

↳ lengnau



Jahresrechnung 2023

INHALTSVERZEICHNIS

0. AUF EINEN BLICK (Management Summary)	4
1. BERICHTERSTATTUNG	7
1.1. Generelle Situation der Einwohnergemeinde Lengnau	7
1.1.1. Erfolgsrechnung.....	7
1.1.2. Spezialfinanzierungen (SF).....	8
1.1.3. Spezialfinanzierungen (SF) mit Gemeindereglement	9
1.1.4. Investitionsrechnung.....	9
1.1.5. Bilanz.....	9
1.1.6. Nachkredite	10
1.2. Spezialfinanzierungen.....	10
2. ECKDATEN	12
2.1. Übersicht	12
2.2. Selbstfinanzierung / Finanzierungsergebnis.....	13
2.3. Gestufte Erfolgsausweise	14
2.3.1. Gesamter Haushalt.....	14
2.3.2. Allgemeiner Haushalt.....	15
2.3.3. Wasserversorgung.....	16
2.3.4. Abwasserentsorgung	17
2.3.5. Energieversorgung	18
2.3.6. Abfall	19
2.3.7. Feuerwehr	20
3. BILANZ.....	21
4. FUNKTIONEN	23
4.1. Erfolgsrechnung.....	23
4.2. Investitionsrechnung.....	28

5. SACHGRUPPEN	29
5.1. Erfolgsrechnung.....	29
5.2. Investitionsrechnung.....	30
6. GELDFLUSSRECHNUNG	31
7. FINANZKENNZAHLEN.....	34
7.1. Gesamthaushalt.....	34
7.2. Allgemeiner Haushalt.....	35
7.3. Spezialfinanzierung Wasserversorgung	35
7.4. Spezialfinanzierung Abwasserentsorgung	36
7.5. Spezialfinanzierung Energieversorgung.....	36
7.6. Spezialfinanzierung Abfall.....	37
8. ANTRAG DER EXEKUTIVE	38
9. BESTÄTIGUNGSBERICHT	40
10. GENEHMIGUNG DER JAHRESRECHNUNG	42
11. ANHANG.....	43
11.1. Regelwerk	43
11.1.1. Angewendetes Regelwerk.....	43
11.1.2. Bewertung Finanzvermögen.....	43
11.1.3. Bewertung Verwaltungsvermögen.....	44
11.1.4. Aktivierungsgrenzen.....	44
11.2. Grundlagen der Jahresrechnung.....	44
11.3. Eigenkapitalnachweis	45
11.4. Rückstellungsspiegel.....	46
11.5. Beteiligungsspiegel	47
11.6. Gewährleistungsspiegel	49
11.7. Anlagespiegel.....	50
11.8. Kreditkontrolle	53

11.8.1.	Verpflichtungskredite für Investitionen	53
11.8.2.	Nachkredite	56
11.9.	Weitere massgebende Angaben	58
11.9.1.	Werterhaltungskosten und Einlage in die Spezialfinanzierung Werterhalt Wasserversorgung.....	58
11.9.2.	Werterhaltungskosten und Einlage in die Spezialfinanzierung Werterhalt Abwasseranlagen	59
11.9.3.	Jahresabschluss EVL 2023 / Segmentberichterstattung.....	60
12.	DETAILS ZUR RECHNUNG	61
12.1.	Bilanz	61
12.2.	Erfolgsrechnung nach Funktionen	69
12.3.	Erfolgsrechnung nach Sachgruppen.....	97
12.4.	Investitionsrechnung nach Funktionen	105
12.5.	Investitionsrechnung nach Sachgruppen.....	112

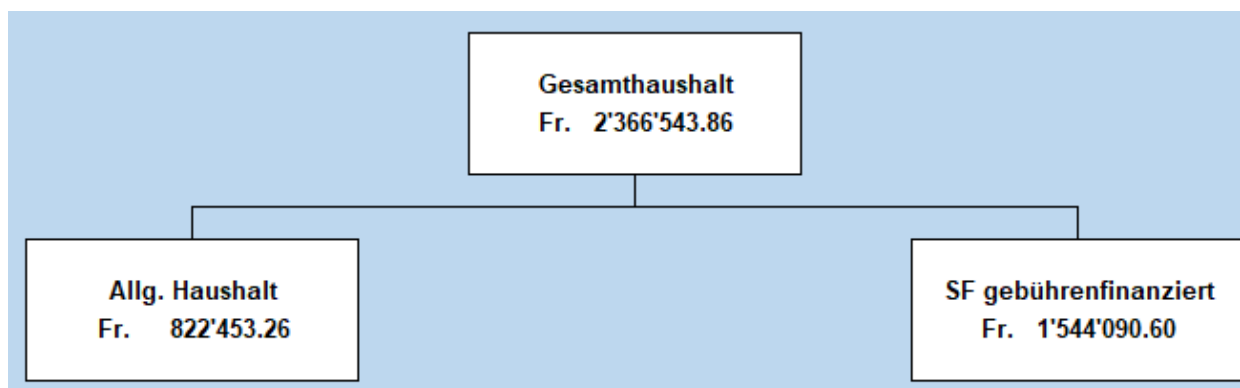
0. AUF EINEN BLICK (Management Summary)

Der Gesamthaushalt schliesst bei einem Umsatz von Fr. 39'359'466.03 nach Einlage der gesetzlich vorgeschriebenen finanzpolitischen Reserven mit einem Ertragsüberschuss von Fr. 1'544'090.60 ab.

Das Budget 2023 sah einen **Aufwandüberschuss von Fr. 1.6 Mio.** vor. Nun kann im allgemeinen Haushalt ein toller **Ertragsüberschuss von Fr. 0,8 Mio.** ausgewiesen werden. Gesamthaft gesehen ist das Resultat der Rechnung 2023 somit als hervorragend einzustufen. Neben der hohen Ausgabendisziplin führten auch die ansprechenden Steuereinnahmen zum guten Ergebnis bei. Mit dem Ertragsüberschuss werden die strategischen Ziele des Gemeinderates erreicht.

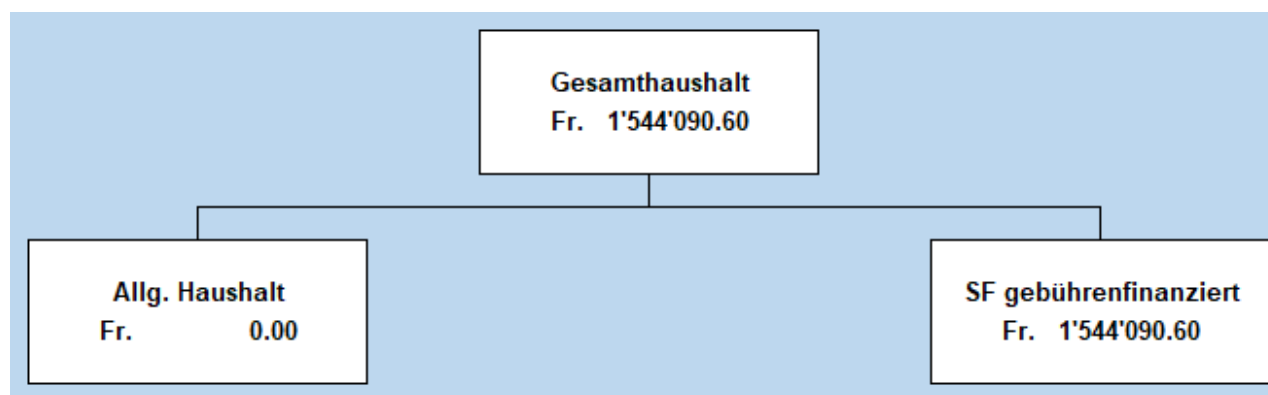
Ergebnisse im Überblick

Resultat vor Einlage in finanzpolitische Reserve

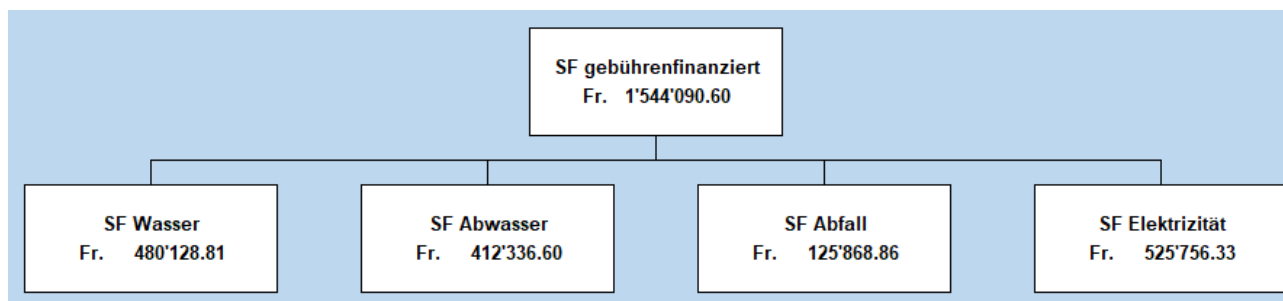


Bedingt durch das hohe Investitionsvolumen muss der ausgewiesene Gewinn im allgemeinen Haushalt in die finanzpolitische Reserve eingelegt werden. Aus diesem Grund wird der Gewinn im allgemeinen Haushalt auf null reduziert. Nach der Einlage in die finanzpolitische Reserve schliesst der Allgemeine Haushalt (Spezialfinanzierungen bereinigt) ausgeglichen ab. Die gebührenfinanzierten Spezialfinanzierungen schliessen mit einem Ertragsüberschuss von Fr. 1'544'090.60 sehr erfolgreich ab.

Resultat nach Einlage in finanzpolitische Reserve



In den gebührenfinanzierten Bereichen (Wasser, Abwasser, Elektrizität, Abfall und Feuerwehr) resultiert ein Ertragsüberschuss von Fr. 1'544'090.60.



Wie sich zeigt, ist die Einwohnergemeinde Lengnau weiterhin auf dem richtigen Weg. Neben den Resultaten aus der Erfolgsrechnung sind aber auch die Zahlen der Bilanz näher zur Kenntnis zu nehmen.

Trotz der äusserst hohen Investitionen der letzten Jahre, gelang es das Fremdkapital tiefer zu halten als im Finanzplan veranschlagt. Gleichzeitig konnte das Eigenkapital weiter aufgestockt werden. Um die Indizes weiter im positiven Feld halten zu können, ist jedoch anzudenken, die Investitionen zukünftig nicht mehr im gleichen Masse wie bisher, d. h. reduziert anzugehen. Ziel des Gemeinderates ist es, auf Neuaufnahmen vom Fremdkapital zu verzichten.

Dies weil das Risiko besteht, dass der Abschreibungsbedarf der Folgejahre die zukünftigen Rechnungen doch arg belasten könnten. Der derzeit planmässige Abschreibungsbedarf hält sich noch in Grenzen.

HRM2 sieht eine mehrstufige Erfolgsrechnung und die Darstellung der Finanzierungsergebnisse vor, die über den Gesamthaushalt, den Allgemeinen Haushalt und für die einzelnen Spezialfinanzierungen erstellt werden müssen.

Mehrstufige Erfolgsrechnung 2023:

Betrieblicher Aufwand	Fr.	-36'624'122.40
Betrieblicher Ertrag	Fr.	38'336'616.55
Ergebnis aus betrieblicher Tätigkeit	Fr.	1'712'494.15
Finanzaufwand	Fr.	133'416.52
Finanzertrag	Fr.	485'690.89
Ergebnis aus Finanzierung	Fr.	352'274.37
Operatives Ergebnis Gesamthaushalt	Fr.	2'064'768.52
Ausserordentlicher Aufwand	Fr.	-830'636.51
Ausserordentlicher Ertrag	Fr.	309'958.59
Ausserordentliches Ergebnis	Fr.	-520'677.92
Ergebnis Gesamthaushalt	Fr.	1'544'090.60
Ergebnis Spezialfinanzierung Wasser	Fr.	-480'128.81
Ergebnis Spezialfinanzierung Abwasser	Fr.	-412'336.60
Ergebnis Spezialfinanzierung Elektrizität	Fr.	-525'756.33
Ergebnis Spezialfinanzierung Abfall	Fr.	-125'868.86
Total Abschlusskonti Spezialfinanzierungen	Fr.	-1'544'090.60
Ergebnis Allgemeiner Haushalt	Fr.	0.00

Die Jahresrechnung enthält nach HRM2 eine Geldflussrechnung (Art. 32a FHDV). Sie zeigt auf, wie sich die flüssigen Mittel und die kurzfristigen Geldanlagen aufgrund von Ein- und Auszahlungen (Cash-Flow) in der Berichtsperiode verändert haben.

Zusammenfassung nach Tätigkeit		2023	2022
Total Geldfluss aus betrieblicher Tätigkeit	= Cash-Flow	4'602'979.19	3'097'058.77
Total Geldfluss aus Investitionstätigkeit		-4'913'663.24	-9'607'965.24
Geldfluss aus Finanzierungstätigkeit Einwohnergemeinde (allg. Haushalt)		1'983'985.50	5'999'491.17
Total Geldfluss Gesamthaushalt		1'673'301.45	-511'415.30

1. BERICHTERSTATTUNG

1.1. Generelle Situation der Einwohnergemeinde Lengnau

Allgemeines

Die Jahresrechnung 2023 wurde nach dem neuen Rechnungslegungsmodell HRM2, gemäss Art. 70 Gemeindegesetz (GG, [BSG 170.11]), erstellt.

Ergebnisse

Nach HRM2 muss das Ergebnis des Gesamthaushalts von der Gemeindeversammlung genehmigt werden.

Neubewertungsreserven Finanzvermögen

Das Finanzvermögen wurde gemäss Anhang 1 zu Art. 81 Absatz 3 Ziffer 3 der Gemeindeverordnung neu bewertet. Die Neubewertungsreserve betrug per 01.01.2023 Fr. 929'875.78. Im 2023 wurden Fr. 309'958.59 erfolgswirksam abgeschrieben. Neu beträgt die Neubewertungsreserve per 31.12.2023 noch Fr. 619'917.19.

1.1.1. Erfolgsrechnung

Ergebnis Gesamthaushalt

Der Gesamthaushalt schliesst mit einem Ertragsüberschuss von Fr. 1'544'090.60 ab. Budgetiert war ein Aufwandüberschuss von Fr. 1'668'500.00. Die Besserstellung gegenüber dem Budget 2023 beträgt Fr. 3'212'590.60.

Ergebnis Allgemeiner Haushalt

Der Allgemeine Haushalt schliesst mit einem ausgeglichenen Ergebnis ab.

Nachfolgende Kommentare beziehen sich auf den Gesamthaushalt.

Personalaufwand

Der Personalaufwand ist Fr. 294'173.56 tiefer als budgetiert. Tiefere Lohnkosten und Sozialversicherungsbeiträge bei der Verwaltung sind Gründe dafür.

Sachaufwand

Der Sachaufwand liegt Fr. 3'076'688.46 unter dem Budget. Allein die Einkaufskosten Energie (Beschaffung Energie und Netzkosten) sind rund 2,5 Mio. tiefer als budgetiert ausgefallen.

Abschreibungen

Das bestehende Verwaltungsvermögen (Art. T2-4 Abs. 1 Ziff. 1. Bis 4., Übergangsbestimmungen GV) wurden per 31.12.2015 komplett abgeschrieben.

Die Abschreibungen Verwaltungsvermögen betragen Fr. 1'648'956.85 und sind ebenfalls tiefer als budgetiert ausgefallen.

Systembedingte zusätzliche Abschreibungen (Art. 84 GV) müssen vorgenommen werden, wenn der Allgemeine Haushalt einen Ertragsüberschuss ausweist und die ordentlichen Abschreibungen kleiner als die Nettoinvestitionen sind. Im Rechnungsjahr 2023 konnten Fr. 822'453.26 systembedingten zusätzliche Abschreibungen vorgenommen werden.

Fiskalertrag

Die Einnahmen aus Steuern liegen Fr. 1'297'389.20 über dem Budget. Sowohl bei den natürlichen wie auch bei den juristischen Personen fielen die Einnahmen höher aus als budgetiert.

1.1.2. Spezialfinanzierungen (SF)**SF Wasserversorgung**

Die Wasserversorgung (Funktion 7101) schliesst mit einem Ertragsüberschuss von Fr. 480'128.81 ab. Budgetiert wurde ein Ertragsüberschuss von Fr. 394'600.00. Die Rechnung schliesst gegenüber dem Budget um Fr. 85'528.81 besser ab.

Der Anteil der SF Wasserversorgung am Verwaltungsvermögen beträgt Fr. 6'481'033.56.

Das Eigenkapital (Rechnungsausgleich der SF Wasserversorgung (Konto 29001.01) beträgt Fr. 3'973'288.33.

Der Bestand des Werterhalts (Konto 29301.01) beträgt Fr. 6'238'062.49.

SF Abwasserentsorgung

Die Abwasserentsorgung (Funktion 7201) schliesst mit einem Ertragsüberschuss von Fr. 412'336.60 ab. Budgetiert wurde ein Ertragsüberschuss von Fr. 378'200.00.

Die Rechnung schliesst gegenüber dem Budget um Fr. 34'136.60 besser ab.

Der Anteil der SF Abwasserentsorgung am Verwaltungsvermögen beträgt Fr. 2'809'849.50.

Das Eigenkapital (Rechnungsausgleich der SF Abwasserentsorgung (Konto 29002.01) beträgt Fr. 3'080'904.64.

Der Bestand des Werterhalts (Konto 29302.01) beträgt Fr. 6'301'621.35.

SF Abfall

Die Abfallbeseitigung (Funktion 7301) schliesst mit einem Ertragsüberschuss von Fr. 125'868.86 ab. Budgetiert wurde ein Aufwandüberschuss von Fr. -23'550.00.

Die Rechnung schliesst gegenüber dem Budget um Fr. 149'418.86 besser ab.

Der Anteil der SF Abfall am Verwaltungsvermögen beträgt Fr. 523'952.00.

Der Saldo der Spezialfinanzierung (Konto 29003.01) beträgt Fr. 105'607.82.

1.1.3. Spezialfinanzierungen (SF) mit Gemeindereglement

SF Elektrizität

Die Elektrizitätsversorgung (Funktion 8711) schliesst mit einem Ertragsüberschuss von Fr. 525'756.33 ab. Budgetiert wurde ein Aufwandüberschuss von Fr. 536'250.00.

Die Rechnung schliesst gegenüber dem Budget um Fr. 1'062'006.33 besser ab.

Der Anteil der SF Elektrizität am Verwaltungsvermögen beträgt Fr. 6'404'539.46.

Der Saldo der Spezialfinanzierung Netzbetrieb (Konto 29004.01) beträgt Fr. 10'939'045.69.

Der Saldo der Spezialfinanzierung Verkauf und Handel (Konto 29004.02) beträgt Fr. 1'301'926.41.

Der Saldo der Spezialfinanzierung andere gewerbliche Leistungen (Konto 29004.03) beträgt Fr. 28'107.64.

Der Saldo der Spezialfinanzierung Produktionsanlagen (Konto 29004.04) beträgt Fr. 240'108.04

SF Feuerwehr

Die einseitig geführte SF Feuerwehr (Funktion 1506) erhöhte sich im Berichtsjahr um Fr. 42'007.82.

Der Saldo der Spezialfinanzierung (Konto 29000.01) beträgt neu Fr. 165'652.81.

1.1.4. Investitionsrechnung

Aktivierungsgrenze

Der Gemeinderat belastet einzelne Investitionen unter **Fr. 75'000.00** (maximal bis zur Aktivierungsgrenze von Fr. 75'000.00 gemäss Art. 79a GV) der Erfolgsrechnung. Er verfolgt dabei eine konstante Praxis.

Investitionsrechnung

Im 2023 wurden Nettoinvestitionen für Fr. 4'913'163.24 vorgenommen. Im Vorjahr betragen die Nettoinvestitionen für Fr. 9'607'965.24.

Die Nettoinvestitionen sind somit um Fr. 4'694'802.00 tiefer ausgefallen als im Vorjahr.

Die Veränderungen gehen aus der detaillierten Investitionsrechnung auf den Seiten 105 bis 113 hervor.

1.1.5. Bilanz

Die Bilanzsumme beträgt Fr. 78'744'884.42 (Vorjahr Fr. 73'563'623.75). Davon beläuft sich das Finanzvermögen auf Fr. 25'141'671.58 (Vorjahr Fr. 23'225'117.30).

Gegenüber dem Vorjahr entspricht dies einer Zunahme von Fr. 1'916'554.28.

Das Verwaltungsvermögen beträgt Fr. 53'603'212.84 (Vorjahr Fr. 50'338'506.45), was einer Zunahme von Fr. 3'264'706.39 entspricht.

Das Fremdkapital erhöht sich auf Fr. 18'084'710.48 (Vorjahr Fr. 15'649'841.39).

Das Eigenkapital beträgt Fr. 60'660'173.94 (Vorjahr Fr. 57'913'782.36).

Das massgebende Eigenkapital (299) beläuft sich auf Fr. 17'943'980.39 (Vorjahr 17'943'980.39).

Die detaillierten Veränderungen gehen aus der Bilanz auf den Seiten 61 bis 68 hervor.

1.1.6. Nachkredite

Es werden nur Nachkredite grösser Fr. 5'000.00 aufgeführt

Total: Fr. 3'925'991.82 (Vorjahr Fr. 5'543'404.41)

davon:

gebunden Fr. 3'318'387.02 (Vorjahr Fr. 4'548'695.50)

GR Kompetenz Fr. 607'604.80 (Vorjahr Fr. 994'708.91)

zu beschliessen Fr. 0.00 (Vorjahr Fr. 0.00)

Die Details gehen aus der detaillierten Nachkredittabelle auf den Seiten 56 und 57 hervor.

1.2. Spezialfinanzierungen

(Gebührenfinanzierte Bereiche gemäss Art. 30 Bst. B FHDV)

SF Wasserversorgung

	Rechnungsjahr	Budget
	Fr.	Fr.
Erfolg	480'128.81	394'600.00
Verwaltungsvermögen	6'481'033.56	
Bestand Werterhalt	6'238'062.49	
Eigenkapital SF	3'973'288.33	

SF Abwasserversorgung

	Rechnungsjahr	Budget
	Fr.	Fr.
Erfolg	412'336.60	378'200.00
Verwaltungsvermögen	2'809'849.50	
Bestand Werterhalt	6'301'621.35	
Bestand SF	3'080'904.64	

SF Elektrizität

	Rechnungsjahr	Budget
	Fr.	Fr.
Erfolg	525'756.33	-536'250.00
Verwaltungsvermögen	6'404'539.46	
Bestand SF Netzbetrieb	10'939'045.69	
Bestand SF Verkauf und Handel	1'301'926.41	
Bestand SF Produktionsanlagen	240'108.04	
Bestand SF andere gewerbliche Leistungen	28'107.64	

SF Abfall

	Rechnungsjahr	Budget
	Fr.	Fr.
Erfolg	125'868.86	-23'550.00
Verwaltungsvermögen	523'952.00	
Bestand SF	105'607.82	

2. ECKDATEN

2.1. Übersicht

	Rechnung 2023 in Fr.	Budget 2023 in Fr.	Rechnung 2022 in Fr.
Jahresergebnis ER Gesamthaushalt	1'544'090.60	-1'452'500.00	954'236.57
Jahresergebnis ER Allgemeiner Haushalt	0.00	-1'668'500.00	-
Jahresergebnis gesetzliche Spezialfinanzierungen	1'544'090.60	216'000.00	954'236.57
Steuerertrag natürliche Personen	9'633'508.50	8'912'000.00	10'382'175.45
Steuerertrag juristische Personen	2'027'191.00	1'761'500.00	2'122'670.45
Liegenschaftssteuer	1'258'500.10	1'280'000.00	1'298'836.85
Nettoinvestitionen	4'913'663.24	-	9'607'965.24
Bestand Finanzvermögen	25'141'671.58		23'225'117.30
Bestand Verwaltungsvermögen Gesamthaushalt	53'341'475.94		50'338'506.45
Bestand Verwaltungsvermögen Allgemeiner Haushalt	37'122'101.42		36'284'885.35
Bestand Verwaltungsvermögen Spezialfinanzierungen	16'219'374.52		14'053'621.10
Fremdkapital	18'084'710.48		15'649'841.39
Eigenkapital	60'660'173.94		57'913'782.36
Reserven	10'259'712.78		9'747'218.11
Bilanzüberschuss/-fehlbetrag	17'943'980.39		17'943'980.39

2.2. Selbstfinanzierung / Finanzierungsergebnis

		Rechnung 2023 in Fr.	Budget 2023 in Fr.	Rechnung 2022 in Fr.
Ergebnis Gesamthaushalt	90	-1'544'090.60	-1'452'500.00	-954'236.57
Abschreibung Verwaltungsvermögen	33	1'648'956.85	2'023'300.00	1'602'095.50
Einlagen in Fonds und Spezialfinanzierungen	35	1'055'743.82	878'000.00	988'271.46
Entnahmen aus Fonds und Spezialfinanzierungen	45	-374'293.06	-777'900.00	-400'457.75
Wertberichtigung Darlehen Verwaltungsvermögen	364	-	-	-
Wertberichtigung Beteiligungen Verwaltungsvermögen	365	-	-	-
Abschreibungen Investitionsbeiträge	366	-	-	-
Einlagen ins Eigenkapital	389	830'636.51	-	2'673'044.98
Entnahmen aus dem Eigenkapital	489	-309'958.59	-	-309'958.59
Selbstfinanzierung		1'306'994.93	1'829'400.00	3'598'759.03
Nettoinvestitionen				
Investitionsausgaben	5	4'936'663.24	-	10'459'158.89
Investitionseinnahmen	6	23'000.00	-	851'193.65
Nettoinvestitionen		4'913'663.24	-	9'607'965.24
Finanzierungsergebnis		6'220'658.17	1'829'400.00	13'206'724.27

2.3. Gestufte Erfolgsausweise

2.3.1. Gesamter Haushalt

	Rechnung 2023 in Fr.	Budget 2023 in Fr.	Rechnung 2022 in Fr.
Betrieblicher Aufwand			
30 Personalaufwand	5'796'026.44	6'090'200.00	5'475'964.15
31 Sach- und übriger Betriebsaufwand	9'071'211.54	12'147'900.00	7'878'351.26
33 Abschreibungen Verwaltungsvermögen	1'648'956.85	2'023'300.00	1'602'095.50
35 Einlagen in Fonds und Spezialfinanzierungen	1'055'743.82	878'000.00	988'271.46
36 Transferaufwand	19'052'183.75	19'113'750.00	19'293'029.46
37 Durchlaufende Beiträge	-	-	-
Total Betrieblicher Aufwand	36'624'122.40	40'253'150.00	35'237'711.83
Betrieblicher Ertrag			
40 Fiskalertrag	13'863'889.20	12'566'500.00	14'716'764.30
41 Regalien und Konzessionen	13'631.10	14'000.00	13'725.80
42 Entgelte	13'802'386.10	15'120'700.00	11'949'795.06
43 Verschiedene Erträge	1'660.09	500.00	343'465.68
45 Einnahmen aus Fonds und Spezialfinanzierungen	374'293.06	777'900.00	400'457.75
46 Transferertrag	10'280'757.00	9'975'850.00	10'768'081.69
47 Durchlaufende Beiträge	-	-	-
Total Betrieblicher Ertrag	38'336'616.55	38'455'450.00	38'192'290.28
ERGEBNIS AUS BETRIEBLICHER TÄTIGKEIT	1'712'494.15	-1'797'700.00	2'954'578.45
34 Finanzaufwand	133'416.52	45'500.00	41'342.36
44 Finanzertrag	485'690.89	390'700.00	404'086.87
ERGEBNIS AUS FINANZIERUNG	352'274.37	345'200.00	362'744.51
OPERATIVES ERGEBNIS	2'064'768.52	-1'452'500.00	3'317'322.96
38 Ausserordentlicher Aufwand	830'636.51	-	2'673'044.98
48 Ausserordentlicher Ertrag	309'958.59	-	309'958.59
AUSSERORDENTLICHES ERGEBNIS	-520'677.92	-	-2'363'086.39
GESAMTERGEBNIS ERFOLGSRECHNUNG	1'544'090.60	-1'452'500.00	954'236.57

2.3.2. Allgemeiner Haushalt

	Rechnung 2023 in Fr.	Budget 2023 in Fr.	Rechnung 2022 in Fr.
Betrieblicher Aufwand			
30 Personalaufwand	5'278'748.24	5'319'000.00	5'028'317.05
31 Sach- und übriger Betriebsaufwand	3'179'510.90	3'257'650.00	3'085'086.60
33 Abschreibungen Verwaltungsvermögen	1'359'078.15	1'777'800.00	1'323'017.20
35 Einlagen in Fonds und Spezialfinanzierungen	33'380.00	16'000.00	34'209.00
36 Transferaufwand	16'517'482.02	16'577'550.00	16'656'881.28
37 Durchlaufende Beiträge	-	-	-
39 Interne Verrechnungen	227'200.00	227'200.00	227'200.00
Total Betrieblicher Aufwand	26'595'399.31	27'175'200.00	26'354'711.13
Betrieblicher Ertrag			
40 Fiskalertrag	13'863'889.20	12'566'500.00	14'716'764.30
41 Regalien und Konzessionen	13'631.10	14'000.00	13'725.80
42 Entgelte	2'391'237.12	2'397'750.00	2'291'088.74
43 Verschiedene Erträge	1'660.09	500.00	343'465.68
45 Einnahmen aus Fonds und Spezialfinanzierungen	33'380.00	16'000.00	34'209.00
46 Transferertrag	10'234'605.35	9'941'350.00	10'730'399.49
47 Durchlaufende Beiträge	-	-	-
49 Interne Verrechnungen	227'200.00	227'200.00	227'200.00
Total Betrieblicher Ertrag	26'765'602.86	25'163'300.00	28'356'853.01
ERGEBNIS AUS BETRIEBLICHER TÄTIGKEIT	170'203.55	-2'011'900.00	2'002'141.88
34 Finanzaufwand	133'416.52	45'500.00	41'342.36
44 Finanzertrag	483'890.89	388'900.00	402'286.87
ERGEBNIS AUS FINANZIERUNG	350'474.37	343'400.00	360'944.51
OPERATIVES ERGEBNIS	520'677.92	-1'668'500.00	2'363'086.39
38 Ausserordentlicher Aufwand	830'636.51	-	2'673'044.98
48 Ausserordentlicher Ertrag	309'958.59	-	309'958.59
AUSSERORDENTLICHES ERGEBNIS	-520'677.92	-	-2'363'086.39
GESAMTERGEBNIS ERFOLGSRECHNUNG	0.00	-1'668'500.00	-0.00

2.3.3. Wasserversorgung

	Rechnung 2023 in Fr.	Budget 2023 in Fr.	Rechnung 2022 in Fr.
Betrieblicher Aufwand			
30 Personalaufwand	100'021.40	134'300.00	89'857.05
31 Sach- und übriger Betriebsaufwand	256'685.70	326'800.00	220'513.90
33 Abschreibungen Verwaltungsvermögen	72'305.05	25'500.00	67'660.20
35 Einlagen in Fonds und Spezialfinanzierungen	475'985.00	414'000.00	460'297.00
36 Transferaufwand	179'595.55	172'800.00	208'297.45
37 Durchlaufende Beträge	-	-	-
39 Interne Verrechnungen	-	-	-
Total Betrieblicher Aufwand	1'084'592.70	1'073'400.00	1'046'625.60
Betrieblicher Ertrag			
40 Fiskalertrag	-	-	-
41 Regalien und Konzessionen	-	-	-
42 Entgelte	1'326'013.10	1'054'000.00	1'240'967.50
43 Verschiedene Erträge	-	-	-
45 Einnahmen aus Fonds und Spezialfinanzierungen	233'963.81	414'000.00	244'689.05
46 Transferertrag	4'744.60	3'000.00	5'571.05
47 Durchlaufende Beiträge	-	-	-
49 Interne Verrechnungen	-	-	-
Total Betrieblicher Ertrag	1'564'721.51	1'471'000.00	1'491'227.60
ERGEBNIS AUS BETRIEBLICHER TÄTIGKEIT	480'128.81	397'600.00	444'602.00
34 Finanzaufwand	-	-	-
44 Finanzertrag	-	-	-
ERGEBNIS AUS FINANZIERUNG	-	-	-
OPERATIVES ERGEBNIS	480'128.81	397'600.00	444'602.00
38 Ausserordentlicher Aufwand	-	-	-
48 Ausserordentlicher Ertrag	-	-	-
AUSSERORDENTLICHES ERGEBNIS	-	-	-
GESAMTERGEBNIS ERFOLGSRECHNUNG	480'128.81	397'600.00	444'602.00

2.3.4. Abwasserentsorgung

	Rechnung 2023 in Fr.	Budget 2023 in Fr.	Rechnung 2022 in Fr.
Betrieblicher Aufwand			
30 Personalaufwand	-	119'700.00	-
31 Sach- und übriger Betriebsaufwand	65'431.50	95'000.00	86'536.95
33 Abschreibungen Verwaltungsvermögen	41'517.75	36'000.00	38'111.45
35 Einlagen in Fonds und Spezialfinanzierungen	504'371.00	448'000.00	492'319.00
36 Transferaufwand	862'120.10	784'300.00	829'717.25
37 Durchlaufende Beiträge	-	-	-
39 Interne Verrechnungen	-	-	-
Total Betrieblicher Aufwand	1'473'440.35	1'483'000.00	1'446'684.65
Betrieblicher Ertrag			
40 Fiskalertrag	-	-	-
41 Regalien und Konzessionen	-	-	-
42 Entgelte	1'774'541.30	1'533'200.00	1'710'801.45
43 Verschiedene Erträge	-	-	-
45 Einnahmen aus Fonds und Spezialfinanzierungen	106'949.25	328'000.00	121'559.70
46 Transferertrag	4'286.40	-	-
47 Durchlaufende Beiträge	-	-	-
49 Interne Verrechnungen	-	-	-
Total Betrieblicher Ertrag	1'885'776.95	1'861'200.00	1'832'361.15
ERGEBNIS AUS BETRIEBLICHER TÄTIGKEIT	412'336.60	378'200.00	385'676.50
34 Finanzaufwand	-	-	-
44 Finanzertrag	-	-	-
ERGEBNIS AUS FINANZIERUNG	-	-	-
OPERATIVES ERGEBNIS	412'336.60	378'200.00	385'676.50
38 Ausserordentlicher Aufwand	-	-	-
48 Ausserordentlicher Ertrag	-	-	-
AUSSERORDENTLICHES ERGEBNIS	-	-	-
GESAMTERGEBNIS ERFOLGSRECHNUNG	412'336.60	378'200.00	385'676.50

2.3.5. Energieversorgung

	Rechnung 2023 in Fr.	Budget 2023 in Fr.	Rechnung 2022 in Fr.
Betrieblicher Aufwand			
30 Personalaufwand	417'256.80	515'700.00	357'790.05
31 Sach- und übriger Betriebsaufwand	5'216'674.88	8'103'750.00	4'168'805.20
33 Abschreibungen Verwaltungsvermögen	167'447.00	165'000.00	164'697.80
35 Einlagen in Fonds und Spezialfinanzierungen	-	-	-
36 Transferaufwand	879'251.22	871'600.00	893'881.29
37 Durchlaufende Beiträge	-	-	-
39 Interne Verrechnungen	-	-	-
Total Betrieblicher Aufwand	6'680'629.90	9'656'050.00	5'585'174.34
Betrieblicher Ertrag			
40 Fiskalertrag	-	-	-
41 Regalien und Konzessionen	-	-	-
42 Entgelte	7'198'594.58	9'118'000.00	5'718'645.23
43 Verschiedene Erträge	-	-	-
45 Einnahmen aus Fonds und Spezialfinanzierungen	-	-	-
46 Transferertrag	5'991.65	-	-
47 Durchlaufende Beiträge	-	-	-
49 Interne Verrechnungen	-	-	-
Total Betrieblicher Ertrag	7'204'586.23	9'118'000.00	5'718'645.23
ERGEBNIS AUS BETRIEBLICHER TÄTIGKEIT	523'956.33	-538'050.00	133'470.89
34 Finanzaufwand	-	-	-
44 Finanzertrag	1'800.00	1'800.00	1'800.00
ERGEBNIS AUS FINANZIERUNG	1'800.00	1'800.00	1'800.00
OPERATIVES ERGEBNIS	525'756.33	-536'250.00	135'270.89
38 Ausserordentlicher Aufwand	-	-	-
48 Ausserordentlicher Ertrag	-	-	-
AUSSERORDENTLICHES ERGEBNIS	-	-	-
GESAMTERGEBNIS ERFOLGSRECHNUNG	525'756.33	-536'250.00	135'270.89

2.3.6. Abfall

	Rechnung 2023 in Fr.	Budget 2023 in Fr.	Rechnung 2022 in Fr.
Betrieblicher Aufwand			
30 Personalaufwand	-	1'500.00	-
31 Sach- und übriger Betriebsaufwand	334'638.61	346'500.00	307'029.90
33 Abschreibungen Verwaltungsvermögen	8'608.90	19'000.00	8'608.85
35 Einlagen in Fonds und Spezialfinanzierungen	-	-	-
36 Transferaufwand	384'411.88	445'800.00	446'743.01
37 Durchlaufende Beiträge	-	-	-
39 Interne Verrechnungen	-	-	-
Total Betrieblicher Aufwand	727'659.39	812'800.00	762'381.76
Betrieblicher Ertrag			
40 Fiskalertrag	-	-	-
41 Regalien und Konzessionen	-	-	-
42 Entgelte	822'399.25	757'750.00	718'957.79
43 Verschiedene Erträge	-	-	-
45 Einnahmen aus Fonds und Spezialfinanzierungen	-	-	-
46 Transferertrag	31'129.00	31'500.00	32'111.15
47 Durchlaufende Beiträge	-	-	-
49 Interne Verrechnungen	-	-	-
Total Betrieblicher Ertrag	853'528.25	789'250.00	751'068.94
ERGEBNIS AUS BETRIEBLICHER TÄTIGKEIT	125'868.86	-23'550.00	-11'312.82
34 Finanzaufwand	-	-	-
44 Finanzertrag	-	-	-
ERGEBNIS AUS FINANZIERUNG	-	-	-
OPERATIVES ERGEBNIS	125'868.86	-23'550.00	-11'312.82
38 Ausserordentlicher Aufwand	-	-	-
48 Ausserordentlicher Ertrag	-	-	-
AUSSERORDENTLICHES ERGEBNIS	-	-	-
GESAMTERGEBNIS ERFOLGSRECHNUNG	125'868.86	-23'550.00	-11'312.82

2.3.7. Feuerwehr

	Rechnung 2023 in Fr.	Budget 2023 in Fr.	Rechnung 2022 in Fr.
Betrieblicher Aufwand			
30 Personalaufwand	-	-	-
31 Sach- und übriger Betriebsaufwand	18'269.95	18'200.00	10'378.71
33 Abschreibungen Verwaltungsvermögen	-	-	-
35 Einlagen in Fonds und Spezialfinanzierungen	42'007.82	-	1'446.46
36 Transferaufwand	229'322.98	261'700.00	257'509.18
37 Durchlaufende Beiträge	-	-	-
39 Interne Verrechnungen	-	-	-
Total Betrieblicher Aufwand	289'600.75	279'900.00	269'334.35
Betrieblicher Ertrag			
40 Fiskalertrag	-	-	-
41 Regalien und Konzessionen	-	-	-
42 Entgelte	289'600.75	260'000.00	269'334.35
43 Verschiedene Erträge	-	-	-
45 Einnahmen aus Fonds und Spezialfinanzierungen	-	19'900.00	-
46 Transferertrag	-	-	-
47 Durchlaufende Beiträge	-	-	-
49 Interne Verrechnungen	-	-	-
Total Betrieblicher Ertrag	289'600.75	279'900.00	269'334.35
ERGEBNIS AUS BETRIEBLICHER TÄTIGKEIT	-	-	-
34 Finanzaufwand	-	-	-
44 Finanzertrag	-	-	-
ERGEBNIS AUS FINANZIERUNG	-	-	-
OPERATIVES ERGEBNIS	-	-	-
38 Ausserordentlicher Aufwand	-	-	-
48 Ausserordentlicher Ertrag	-	-	-
AUSSERORDENTLICHES ERGEBNIS	-	-	-
GESAMTERGEBNIS ERFOLGSRECHNUNG	-	-	-

3. BILANZ

	Rechnung 2023 in Fr.	Rechnung 2022 in Fr.
AKTIVEN		
FINANZVERMÖGEN		
100 Flüssige Mittel und kurzfristige Geldanlagen	6'364'414.49	4'691'113.04
101 Forderungen	12'254'839.49	12'086'373.98
102 Kurzfristige Finanzanlagen	-	-
104 Aktive Rechnungsabgrenzungen	272'639.40	284'910.77
106 Vorräte und angefangene Arbeiten	-	-
107 Finanzanlagen	529'674.20	442'615.51
108 Sachanlagen Finanzvermögen	5'720'104.00	5'720'104.00
Forderungen gegenüber Spezialfinanzierungen und Fonds im		
109 Eigenkapital	-	-
TOTAL FINANZVERMÖGEN	25'141'671.58	23'225'117.30
VERWALTUNGSVERMÖGEN		
140 Sachanlagen Verwaltungsvermögen	52'928'257.03	49'790'354.05
142 Immaterielle Anlagen	672'547.81	546'244.40
144 Darlehen	-	-
145 Beteiligungen, Grundkapitalien	2'408.00	1'908.00
146 Investitionsbeiträge	-	-
148 Kumulierte zusätzliche Abschreibungen	-	-
TOTAL VERWALTUNGSVERMÖGEN	53'603'212.84	50'338'506.45
AKTIVEN	78'744'884.42	73'563'623.75

	Rechnung 2023 in Fr.	Rechnung 2022 in Fr.
PASSIVEN		
FREMDKAPITAL		
Kurzfristiges Fremdkapital		
200 Laufende Verpflichtungen	1'721'269.03	1'281'083.34
201 Kurzfristige Finanzverbindlichkeiten	2'000'000.00	2'000'000.00
204 Passive Rechnungsabgrenzungen	68'018.90	81'925.85
205 Kurzfristige Rückstellungen	-	-
Total kurzfristiges Fremdkapital	3'789'287.93	3'363'009.19
Langfristiges Fremdkapital		
206 Langfristige Finanzverbindlichkeiten	14'000'000.00	12'000'000.00
208 Langfristige Rückstellungen	-	-
209 Fremdkapital Verbindlichkeiten gegenüber Spezialfinanzierungen/Fonds im	295'422.55	286'832.20
Total langfristiges Fremdkapital	14'295'422.55	12'286'832.20
TOTAL FREMDKAPITAL	18'084'710.48	15'649'841.39
EIGENKAPITAL		
290 Verpflichtungen/Vorschüsse gegenüber Spezialfinanzierungen	19'834'641.38	18'248'542.96
292 Rücklagen der Globalbudgetbereiche	-	-
293 Vorfinanzierungen	12'621'839.39	11'974'040.90
294 Reserven	9'129'705.16	8'307'251.90
296 Neubewertungsreserven Finanzvermögen	1'130'007.62	1'439'966.21
299 Bilanzüberschuss/-fehlbetrag	17'943'980.39	17'943'980.39
TOTAL EIGENKAPITAL	60'660'173.94	57'913'782.36
PASSIVEN	78'744'884.42	73'563'623.75

4. FUNKTIONEN

4.1. Erfolgsrechnung

	Rechnung 2023		Budget 2023		Rechnung 2022	
	Aufwand in Fr.	Ertrag in Fr.	Aufwand in Fr.	Ertrag in Fr.	Aufwand in Fr.	Ertrag in Fr.
0 Allgemeine Verwaltung Nettoergebnis	3'540'508.30	1'606'666.76 1'933'841.54	3'471'550.00	1'341'000.00 2'130'550.00	3'487'085.68	1'566'442.95 1'920'642.73
1 Öffentliche Ordnung und Sicherheit Nettoergebnis	711'704.35 311'285.00	1'022'989.35	638'900.00 268'750.00	907'650.00	635'165.73 352'176.52	987'342.25
2 Bildung Nettoergebnis	6'885'495.67	1'626'980.40 5'258'515.27	7'300'650.00	1'425'300.00 5'875'350.00	6'676'282.47	1'742'516.40 4'933'766.07
3 Kultur, Sport, Freizeit, Kirche Nettoergebnis	459'219.41	47'978.80 411'240.61	399'650.00	50'700.00 348'950.00	408'727.40	44'453.00 364'274.40
4 Gesundheit Nettoergebnis	16'151.50	657.30 15'494.20	36'500.00	650.00 35'850.00	15'648.22	645.30 15'002.92
5 Soziale Sicherheit Nettoergebnis	11'655'353.39	6'793'145.41 4'862'207.98	11'906'650.00	6'696'600.00 5'210'050.00	11'770'889.45	6'704'342.43 5'066'547.02
6 Verkehr Nettoergebnis	1'926'907.24	636'265.30 1'290'641.94	1'919'300.00	781'900.00 1'137'400.00	1'899'644.15	781'601.00 1'118'043.15
7 Umweltschutz und Raumordnung Nettoergebnis	4'716'827.67	4'333'550.36 383'277.31	4'576'800.00	4'194'000.00 382'800.00	4'500'041.79	4'468'898.21 31'143.58
8 Volkswirtschaft Nettoergebnis	7'162'604.08 539'024.95	7'701'629.03	9'670'900.00 485'150.00	10'156'050.00	5'929'931.37 510'183.80	6'440'115.17
9 Finanzen und Steuern Nettoergebnis	2'229'978.52 13'304'908.90	15'534'887.42	1'380'750.00 12'698'550.00	14'079'300.00	4'014'657.10 12'587'059.55	16'601'716.65

0 Allgemeine Verwaltung

	Rechnung 2023		Budget 2023		Rechnung 2022	
	Aufwand in Fr.	Ertrag in Fr.	Aufwand in Fr.	Ertrag in Fr.	Aufwand in Fr.	Ertrag in Fr.
	3'540'508.30	1'606'666.76	3'471'550.00	1'341'000.00	3'487'085.68	1'566'442.95
Nettoergebnis	-	1'933'841.54	-	2'130'550.00	-	1'920'642.73

Kommentar:

Der Aufwand schliesst gegenüber dem Budget um 2,0% höher ab. Der Nettoaufwand ist rund Fr. 197'000.00 tiefer ausgefallen. Deutliche Mehrkosten (+ Fr. 63'000.00) im Bereich **Allgemeine Verwaltung** sind für die Beschaffung eines neuen Storage entstanden. Der verrechnete Aufwand sind gegenüber dem Budget deutlich (+ Fr. 107'000.00) angestiegen.

1 Öffentliche Ordnung und Sicherheit

	Rechnung 2023		Budget 2023		Rechnung 2022	
	Aufwand in Fr.	Ertrag in Fr.	Aufwand in Fr.	Ertrag in Fr.	Aufwand in Fr.	Ertrag in Fr.
	711'704.35	1'022'989.35	638'900.00	907'650.00	635'165.73	987'342.25
Nettoergebnis	311'285.00	-	268'750.00	-	352'176.52	-

Kommentar:

Der Aufwand schliesst gegenüber dem Budget um 11,4% tiefer ab. Der Mehraufwand (+ Fr. 20'000.00) bei der **öffentlichen Sicherheit** ist durch die Anschaffung von digitalen Bezahlmethoden der Parkuhren entstanden. Die Gebühren Fremdenpolizei im **allgemeinen Rechtswesen** sind höher ausgefallen (+ Fr. 22'000.00) ebenso sind die Honorare Fachexperten deutlich höher ausgefallen (+ Fr. 28'000.00). Im Gegenzug sind aber auch die Gebühreneinnahmen der Fremdenpolizei gestiegen (+ Fr. 26'000.00).

2 Bildung

	Rechnung 2023		Budget 2023		Rechnung 2022	
	Aufwand in Fr.	Ertrag in Fr.	Aufwand in Fr.	Ertrag in Fr.	Aufwand in Fr.	Ertrag in Fr.
	6'885'495.67	1'626'980.40	7'300'650.00	1'425'300.00	6'676'282.47	1'742'516.40
Nettoergebnis	-	5'258'515.27	-	5'875'350.00	-	4'933'766.07

Kommentar:

Der Aufwand schliesst gegenüber dem Budget um 5,7% tiefer ab. Ein Grossteil der Kosten werden via Lastenausgleich für die **obligatorische Schule** durch den Kanton zurückerstattet, so dass der Nettoaufwand Besoldungskosten (+ Fr. 26'000.00) nur marginal höher ausgefallen ist als budgetiert. Ebenso die Kosten für Lager und Veranstaltungen (- Fr. 23'000.00) sowie planmässigen Abschreibungen der Schulliegenschaften (- Fr. 427'000.00) sind tiefer als budgetiert, da die Umnutzung der alten Turnhallen

kostenmässig noch nicht abgeschlossen ist. Zu Mehraufwendungen kam es bei den Energiekosten (+ Fr. 70'000.00), beim baulichen Unterhalt (+ Fr. 40'000.00) und bei den Beiträgen an die Musikschule (+ Fr. 39'000.00).

3 Kultur, Sport, Freizeit, Kirche

	Rechnung 2023		Budget 2023		Rechnung 2022	
	Aufwand in Fr.	Ertrag in Fr.	Aufwand in Fr.	Ertrag in Fr.	Aufwand in Fr.	Ertrag in Fr.
	459'219.41	47'978.80	399'650.00	50'700.00	408'727.40	44'453.00
Nettoergebnis	-	411'240.61	-	348'950.00	-	364'274.40

Kommentar:

Der Aufwand schliesst gegenüber dem Budget um 14,9% höher ab. Nennenswerte Mehrkosten sind im Bereich **Sport und Freizeit** bei den Beiträgen an Vereine zu verzeichnen (+ Fr. 22'000.00). Ansonsten keine nennenswerten Abweichungen.

4 Gesundheit

	Rechnung 2023		Budget 2023		Rechnung 2022	
	Aufwand in Fr.	Ertrag in Fr.	Aufwand in Fr.	Ertrag in Fr.	Aufwand in Fr.	Ertrag in Fr.
	16'151.50	657.30	36'500.00	650.00	15'648.22	645.30
Nettoergebnis	-	15'494.20	-	35'850.00	-	15'002.92

Kommentar:

Der Aufwand schliesst gegenüber dem Budget um 55,7% tiefer ab. Tiefere Untersuchungskosten des **Schulgesundheitsdienstes** und der **Schulzahnpflege** tragen zum besseren Ergebnis bei (- Fr. 14'000.00).

5 Soziale Sicherheit

	Rechnung 2023		Budget 2023		Rechnung 2022	
	Aufwand in Fr.	Ertrag in Fr.	Aufwand in Fr.	Ertrag in Fr.	Aufwand in Fr.	Ertrag in Fr.
	11'655'353.39	6'793'145.41	11'906'650.00	6'696'600.00	11'770'889.45	6'704'342.43
Nettoergebnis	-	4'862'207.98	-	5'210'050.00	-	5'066'547.02

Kommentar:

Der Aufwand schliesst gegenüber dem Budget um 2,1% höher ab. Den tieferen Kosten bei der **AHV** und den **Ergänzungsleistungen zur AHV** (- Fr. 130'000.00) stehen höhere Kosten bei den **Leistungen an Familien** (KiBon), der **Kinderkrippe** Balu (+ Fr. 143'000.00) gegenüber. Ebenfalls haben sich die Aufwendungen in der **Sozialhilfe** (-249'000.00) deutlich reduziert.

6 Verkehr

	Rechnung 2023		Budget 2023		Rechnung 2022	
	Aufwand in Fr.	Ertrag in Fr.	Aufwand in Fr.	Ertrag in Fr.	Aufwand in Fr.	Ertrag in Fr.
	1'926'907.24	636'265.30	1'919'300.00	781'900.00	1'899'644.15	781'601.00
Nettoergebnis	-	1'290'641.94	-	1'137'400.00	-	1'118'043.15

Kommentar:

Der Aufwand schliesst gegenüber dem Budget um 0,4% höher ab. Keine nennenswerten Abweichungen.

7 Umweltschutz und Raumordnung

	Rechnung 2023		Budget 2023		Rechnung 2022	
	Aufwand in Fr.	Ertrag in Fr.	Aufwand in Fr.	Ertrag in Fr.	Aufwand in Fr.	Ertrag in Fr.
	4'716'827.67	4'333'550.36	4'576'800.00	4'194'000.00	4'500'041.79	4'468'898.21
Nettoergebnis	-	383'277.31	-	382'800.00	-	31'143.58

Kommentar:

Der Aufwand schliesst gegenüber dem Budget um 3,1% höher ab. Im Vergleich zum Budget veränderten sich die Anschluss- und Verkaufsgebühren der beiden Spezialfinanzierungen **Wasser** und **Abwasser** deutlich. Als Spezialfinanzierungen beeinflussen sie aber das Ergebnis des Steuerhaushaltes nicht. Durch die Tarifierpassungen beim **Abfall** sind die Erträge deutlich gestiegen. Weiter sind keine nennenswerten Abweichungen vorhanden.

8 Volkswirtschaft

	Rechnung 2023		Budget 2023		Rechnung 2022	
	Aufwand in Fr.	Ertrag in Fr.	Aufwand in Fr.	Ertrag in Fr.	Aufwand in Fr.	Ertrag in Fr.
	7'162'604.08	7'701'629.03	9'670'900.00	10'156'050.00	5'929'931.37	6'440'115.17
Nettoergebnis	539'024.95	-	485'150.00	-	510'183.80	-

Kommentar:

Der Aufwand schliesst gegenüber dem Budget um -25,9% tiefer ab. Im Vergleich zum Budget veränderten sich der Aufwand und der Ertrag des Energieeinkaufs/-verkaufs deutlich. Die übrigen Beträge der Spezialfinanzierung **Elektrizität** beeinflussen aber das Ergebnis des Steuerhaushaltes nicht. Weiter sind keine nennenswerten Abweichungen vorhanden.

9 Finanzen und Steuern

	Rechnung 2023		Budget 2023		Rechnung 2022	
	Aufwand in Fr.	Ertrag in Fr.	Aufwand in Fr.	Ertrag in Fr.	Aufwand in Fr.	Ertrag in Fr.
	2'229'978.52	15'534'887.42	1'380'750.00	14'079'300.00	4'014'657.10	16'601'716.65
Nettoergebnis	13'304'908.90	-	12'698'550.00	-	12'587'059.55	-

Kommentar:

Der Ertrag schliesst gegenüber dem Budget um 10,4% höher ab. Nach dem letztjährigen Rekordergebnis bei den **Steuereinnahmen** sind zwar die Einnahmen sowohl bei den natürlichen wie auch bei den juristischen Personen zurückgegangen. Im Vergleich zum Budget konnten in diesem Jahr deutlich höhere Steuereinnahmen (+ Fr. 1'332'000) verzeichnet werden. Mit der gesetzlich vorgeschriebenen teilweisen Auflösung der Schwankungsreserve (rund Fr. 310'000.00) konnte auch im Bereich Finanzen über dem Budget abgeschlossen werden.

4.2. Investitionsrechnung

	Rechnung 2023		Budget 2023		Rechnung 2022	
	Ausgaben in Fr.	Einnahmen in Fr.	Ausgaben in Fr.	Einnahmen in Fr.	Ausgaben in Fr.	Einnahmen in Fr.
0 Allgemeine Verwaltung Nettoausgaben/-einnahmen	454.00		75'000.00		106'677.45	
1 Öffentliche Ordnung und Sicherheit Nettoausgaben/-einnahmen						579'754.00
2 Bildung Nettoausgaben/-einnahmen	557'817.04	23'000.00	820'000.00		5'477'222.24	
3 Kultur, Sport, Freizeit, Kirche Nettoausgaben/-einnahmen						
4 Gesundheit Nettoausgaben/-einnahmen						
5 Soziale Sicherheit Nettoausgaben/-einnahmen					49'519.05	
6 Verkehr Nettoausgaben/-einnahmen	1'103'644.12		1'650'000.00		1'780'265.60	
7 Umweltschutz und Raumordnung Nettoausgaben/-einnahmen	1'844'023.77		2'645'000.00		1'750'680.25	271'439.65
8 Volkswirtschaft Nettoausgaben/-einnahmen	1'430'224.31		1'830'000.00		1'294'794.30	
9 Finanzen und Steuern Nettoausgaben/-einnahmen	23'000.00	4'936'163.24			851'193.65	10'459'158.89

5. SACHGRUPPEN

5.1. Erfolgsrechnung

	Rechnung 2023		Budget 2023		Rechnung 2022	
	Aufwand in Fr.	Ertrag in Fr.	Aufwand in Fr.	Ertrag in Fr.	Aufwand in Fr.	Ertrag in Fr.
AUFWAND						
30 Personalaufwand	5'796'026.44		6'090'200.00		5'475'964.15	
31 Sach- und übriger Betriebsaufwand	9'071'211.54		12'147'900.00		7'878'351.26	
33 Abschreibungen Verwaltungsvermögen	1'648'956.85		2'023'300.00		1'602'095.50	
34 Finanzaufwand	133'416.52		45'500.00		41'342.36	
35 Einlagen in Fonds und Spezialfinanzierungen	1'055'743.82		878'000.00		988'271.46	
36 Transferaufwand	19'052'183.75		19'113'750.00		19'293'029.46	
37 Durchlaufende Beiträge	-		-		-	
38 Ausserordentlicher Aufwand	830'636.51		-		2'673'044.98	
39 Interne Verrechnungen	227'200.00		227'200.00		227'200.00	
3 TOTAL AUFWAND	37'815'375.43	-	40'525'850.00	-	38'179'299.17	-
ERTRAG						
40 Fiskalertrag		13'863'889.20		12'566'500.00		14'716'764.30
41 Regalien und Konzessionen		13'631.10		14'000.00		13'725.80
42 Entgelte		13'802'386.10		15'120'700.00		11'949'795.06
43 Verschiedene Erträge		1'660.09		500.00		343'465.68
44 Finanzertrag		485'690.89		390'700.00		404'086.87
45 Einnahmen aus Fonds Spezialfinanzierungen		374'293.06		777'900.00		400'457.75
46 Transferertrag		10'280'757.00		9'975'850.00		10'768'081.69
47 Durchlaufende Beiträge		-		-		-
48 Ausserordentlicher Ertrag		309'958.59		-		309'958.59
49 Interne Verrechnungen		227'200.00		227'200.00		227'200.00
4 TOTAL ERTRAG	-	39'359'466.03	-	39'073'350.00	-	39'133'535.74
90 Abschluss Erfolgsrechnung	-	-	-	-	-	-
9 ABSCHLUSS GESAMTHAUSHALT	-	-	-	-	-	-
	39'388'879.75	39'388'879.75	36'939'355.00	34'899'640.00	35'563'222.22	35'115'008.90

5.2. Investitionsrechnung

	Rechnung 2023		Budget 2023		Rechnung 2022	
	Ausgaben in Fr.	Einnahmen in Fr.	Ausgaben in Fr.	Einnahmen in Fr.	Ausgaben in Fr.	Einnahmen in Fr.
AUSGABEN						
50 Sachanlagen	4'209'066.63		6'890'000.00		9'800'748.39	
51 Investitionen auf Rechnung Dritter	-		-		-	
52 Immaterielle Anlagen	76'642.61		130'000.00		54'210.50	
54 Darlehen	-		-		-	
55 Beteiligungen an Grundkapitalien	650'000.00		-		600'000.00	
56 Eigene Investitionsbeiträge	454.00		-		4'200.00	
57 Durchlaufende Investitionsbeiträge	-		-		-	
5 TOTAL AUSGABEN	4'936'163.24	-	7'020'000.00	-	10'459'158.89	-
EINNAHMEN						
60 Übertrag von Sachanlagen in das FV		-		-		-
61 Rückerstattungen		-		-		851'193.65
62 Abgang immaterieller Anlagen		-		-		-
63 Investitionsbeiträge für eigene Rechnung		23'000.00		-		-
64 Rückzahlung von Darlehen		-		-		-
65 Übertrag von Beteiligungen		-		-		-
66 Rückzahlung eigener Investitionsbeiträge		-		-		-
67 Durchlaufende Investitionsbeiträge		-		-		-
6 TOTAL EINNAHMEN	-	23'000.00	-	-	-	851'193.65
59 Übertrag an Bilanz	23'000.00		-		851'193.65	
69 Übertrag an Bilanz		4'936'163.24		7'020'000.00		10'459'158.89
NETTOINVESTITIONEN	4'959'163.24	4'959'163.24	7'020'000.00	7'020'000.00	11'310'352.54	11'310'352.54

6. GELDFLUSSRECHNUNG

Geldflussrechnung

Bezeichnung	Fr. 2023	Fr. 2022
Geldfluss aus betrieblicher Tätigkeit		
Ertragsüberschuss / (-) Aufwandüberschuss	1'544'090.60	954'236.57
Abschreibungen Verwaltungsvermögen	1'648'956.85	1'602'095.50
Abschreibungen Investitionsbeiträge	0.00	0.00
Einlagen in das Eigenkapital	822'453.26	2'673'044.98
(-) Entnahmen aus dem Eigenkapital	-309'958.59	-309'958.59
Verluste aus Verkauf Finanzanlagen FV und Übertragung Finanzanlagen FV ins VV / (-) Gewinne aus Verkauf Finanzanlagen FV	0.00	0.00
Verluste aus Verkauf Sachanlagen FV und Übertragung Sachanlagen FV ins VV / (-) Gewinne aus Verkauf Sachanlagen FV	0.00	0.00
(-) Wertberichtigungen Anlagen FV / Wertberichtigungen Anlagen FV	-87'058.69	-27'596.27
Wertberichtigungen Darlehen / Beteiligungen VV	0.00	0.00
(-) Aufwertung VV	0.00	0.00
(-) Zunahme / Abnahme Forderungen	-168'465.51	-1'668'567.69
Abnahme /(-) Zunahme Vorräte	0.00	0.00
Abnahme /(-) Zunahme aktive Rechnungsabgrenzungen	12'271.37	-123'577.62
(-) Abnahme / Zunahme Laufende Verbindlichkeiten	464'790.54	-553'574.17

(-) Abnahme / Zunahme kurzfristige Rückstellungen	0.00	0.00
Zunahme /(-) Abnahme passive Rechnungsabgrenzungen	-13'906.95	-36'857.65
(-) Abnahme / Zunahme langfristige Rückstellungen	0.00	0.00
(-) Abnahme / Zunahme übrige Spezialfinanzierungen	689'806.31	587'813.71
Total Geldfluss aus betrieblicher Tätigkeit	4'602'979.19	3'097'058.77

Geldfluss aus Investitionstätigkeit		
Zahlungen für Nettoinv. Sachanlagen + Immat. Anlagen + Investitionsbeiträge VV	-4'913'163.24	-9'607'965.24
(-) Auszahlungen für Darlehen / Beteiligungen VV	-500.00	0.00
Einzahlung für Darlehen / Beteiligungen VV	0.00	0.00
(-) Kauf Sachanlagen FV	0.00	0.00
Verkauf Sachanlagen FV	0.00	0.00
(-) Investitionen Sachanlagen FV	0.00	0.00
(-) Kauf kurzfristige Finanzanlagen FV	0.00	0.00
Verkauf kurzfristige Finanzanlagen FV	0.00	0.00
(-) Kauf langfristige Finanzanlagen FV	0.00	0.00
Verkauf langfristige Finanzanlagen FV	0.00	0.00
Total Geldfluss aus Investitionstätigkeit	-4'913'663.24	-9'607'965.24

Geldfluss aus Finanzierungstätigkeit		
(-) Abnahme / Zunahme Kontokorrente mit Dritten	-24'604.85	8'275.02
Aufnahme kurzfristige Finanzverbindlichkeiten	2'000'000.00	2'000'000.00
(-) Rückzahlung kurzfristige Finanzverbindlichkeiten	-2'000'000.00	-4'000'000.00
Aufnahme langfristige Finanzverbindlichkeiten	4'000'000.00	10'000'000.00
(-) Rückzahlung langfristige Finanzverbindlichkeiten	-2'000'000.00	-2'000'000.00
Zunahme /(-) Abnahme Stiftungen, Legate, Zuwendungen im FK sowie Fonds im FK	8'590.35	-8'783.85
Geldfluss aus Finanzierungstätigkeit Einwohnergemeinde (Allgemeiner Haushalt)	1'983'985.50	5'999'491.17
Total Geldfluss (alle)	1'673'301.45	-511'415.30
Bestand Flüssige Mittel und kurzfristige Geldanlagen 01.01.	4'691'113.04	5'202'528.34
Bestand Flüssige Mittel und kurzfristige Geldanlagen 31.12.	6'364'414.49	4'691'113.04

Die Geldflussrechnung wird auf der Grundlage des Fonds "Netto-flüssige-Mittel" erstellt. Der Fonds besteht aus den flüssigen Mittel aus Kassen-, Post-, Bankguthaben sowie den geldnahen Mitteln abzüglich der kurzfristigen Finanzverbindlichkeiten auf Sicht (< 90 Tage).

7. FINANZKENNZAHLEN

7.1. Gesamthaushalt

Kennzahl	Rechnung 2023	Ø 5 Jahre	Kommentar / Interpretation
	Wert in %	Wert in %	
Nettoverschuldungsquotient (NVQ)	-56.47	-134.31	Nettoschulden in % des Fiskalertrags (inkl. Finanzausgleich) Diese Kennzahl gibt an, welcher Anteil der Fiskalerträge, bzw. wieviel Jahrestanchen erforderlich sind, um die Nettoschulden abzutragen. Richtwert: < 100% = gut
Selbstfinanzierungsgrad (SFG)	89.46	51.75	Selbstfinanzierung in % der Nettoinvestitionen Der Selbstfinanzierungsgrad gibt Antwort auf die Frage, wie weit die Investitionen aus selbst erarbeiteten Mitteln bezahlt werden können. Richtwert: > 50% = ungenügend
Zinsbelastungsanteil (ZBA)	-0.09	-0.34	Nettozinsen in % des Laufenden Ertrages Der Zinsbelastungsanteil sagt aus, wie stark der Laufende Ertrag durch den Zinsendienst belastet ist. Je tiefer der Wert, desto grösser der Handlungsspielraum. Richtwert: 0 - 4% = gut
Bruttoverschuldungsanteil (BVA)	45.29	24.64	Bruttoschuld in % des Laufenden Ertrages Die Bruttoverschuldung informiert über das Mass der Verschuldung einer Gemeinde. Richtwert: < 50% = sehr gut
Investitionsanteil (INA)	12.66	24.55	Bruttoinvestitionen in % der Gesamtausgaben Der Investitionsanteil informiert über das Mass der Investitionstätigkeit einer Gemeinde. Aussage: > 20% = hohe Investitionstätigkeit
Kapitaldienstanteil (KDA)	4.12	2.72	Kapitaldienst in % des Laufenden Ertrages Der Kapitaldienstanteil informiert darüber, wie stark der Laufende Ertrag durch Zinsendienst und Abschreibungen belastet ist. Richtwert: < 5% = geringe Belastung
Nettoschuld in Franken pro Einwohner (N/EW)	-1'247.66	-2'724.60	Die Nettoschuld pro Einwohner wird als Gradmesser für die Verschuldung verwendet. Ein negativer Wert entspricht einem Nettovermögen pro Einwohner.
Selbstfinanzierungsanteil (SFA)	11.23	12.41	Selbstfinanzierung in % des Laufenden Ertrages Der Selbstfinanzierungsanteil gibt Auskunft über die finanzielle Leistungsfähigkeit unserer Gemeinde. Je höher der Wert, desto

			grösser ist der Spielraum für den Schuldenabbau oder die Finanzierung von Investitionen und deren Folgekosten. Richtwert: 10 - 20% = mittel
Bilanzüberschussquotient (BÜQ)	143.58	158.36	Bilanzüberschuss in % des Fiskalertrages (inkl. Finanzausgleich) Nach Gemeindegrösse abgestufte Mindestausstattung des Eigenkapitals (Bilanzüberschuss) zur Abdeckung von Aufwandüberschüssen, zum Schutz vor einem Bilanzfehlbetrag sowie zur Verstärkung der Risikofähigkeit. Richtwert: > 30 % Gemeinden von 2'000 bis 10'000 Einwohner.
Nettozinsbelastungsanteil (NZB)	-1.88	-3.20	Finanzaufwand netto in % des Steuerertrages. Richtwert 0 - 4% = sehr tiefe Belastung
Massgebliches Eigenkapital in Franken pro Einwohner (MEK/EW)	5'000.88	4'817.38	Vergleichsgrösse

7.2. Allgemeiner Haushalt

Kennzahl	Rechnung 2023	Ø 5 Jahre	Kommentar / Interpretation
	Wert in %	Wert in %	
Selbstfinanzierungsgrad (SFG)	76.49	41.60	Selbstfinanzierung in % der Nettoinvestitionen Der Selbst-finanzierungsgrad gibt Antwort auf die Frage, wie weit die Investitionen aus selbst erarbeiteten Mitteln bezahlt werden können. Richtwert: < 50% = ungenügend

7.3. Spezialfinanzierung Wasserversorgung

Kennzahl	Rechnung 2023	Ø 5 Jahre	Kommentar / Interpretation
	Wert in %	Wert in %	
Selbstfinanzierungsgrad (SFG)	66.09	63.82	Selbstfinanzierung in % der Nettoinvestitionen Der Selbstfinanzierungsgrad gibt Antwort auf die Frage, wie weit die Investitionen aus selbst erarbeiteten Mitteln bezahlt werden können.

			Richtwert: > 100% = ideal
Kostendeckungsgrad (KDG)	144.27	129.91	Aufwand in % des Ertrages Der Kostendeckungsgrad gibt Antwort auf die Frage, wie weit der Aufwand aus selbst erarbeiteten Erträgen gedeckt ist. > 100% = Ertragsüberschuss
Werterhaltungsquote (WEQ)	18.62	18.94	Bestand Werterhalt in % des Wiederbeschaffungswertes

7.4. Spezialfinanzierung Abwasserentsorgung

Kennzahl	Rechnung 2023	Ø 5 Jahre	Kommentar / Interpretation
	Wert in %	Wert in %	
Selbstfinanzierungsgrad (SFG)	211.20	179.08	Selbstfinanzierung in % der Nettoinvestitionen Der Selbstfinanzierungsgrad gibt Antwort auf die Frage, wie weit die Investitionen aus selbst erarbeiteten Mitteln bezahlt werden können. Richtwert: > 100% = ideal
Kostendeckungsgrad (KDG)	127.98	117.74	Aufwand in % des Ertrages Der Kostendeckungsgrad gibt Antwort auf die Frage, wie weit der Aufwand aus selbst erarbeiteten Erträgen gedeckt ist. > 100% = Ertragsüberschuss
Werterhaltungsquote (WEQ)	12.49	11.90	Bestand Werterhalt in % des Wiederbeschaffungswertes

7.5. Spezialfinanzierung Energieversorgung

Kennzahl	Rechnung 2023	Ø 5 Jahre	Kommentar / Interpretation
	Wert in %	Wert in %	
Selbstfinanzierungsgrad (SFG)	88.85	179.47	Selbstfinanzierung in % der Nettoinvestitionen Der Selbstfinanzierungsgrad gibt Antwort auf die Frage, wie weit die Investitionen aus selbst erarbeiteten Mitteln bezahlt werden können. Richtwert: > 100% = ideal
Kostendeckungsgrad (KDG)	107.87	121.25	Aufwand in % des Ertrages Der Kostendeckungsgrad gibt Antwort auf die Frage, wie weit der Aufwand aus selbst erarbeiteten Erträgen gedeckt ist. > 100% = Ertragsüberschuss

7.6. Spezialfinanzierung Abfall

Kennzahl	Rechnung 2023	Ø 5 Jahre	Kommentar / Interpretation
	Wert in %	Wert in %	
Selbstfinanzierungsgrad (SFG)	191.58	-49.16	<p>Selbstfinanzierung in % der Nettoinvestitionen Der Selbstfinanzierungsgrad gibt Antwort auf die Frage, wie weit die Investitionen aus selbst erarbeiteten Mitteln bezahlt werden können. Richtwert: < 100% = ungenügend</p>
Kostendeckungsgrad (KDG)	117.30	92.78	<p>Aufwand in % des Ertrages Der Kostendeckungsgrad gibt Antwort auf die Frage, wie weit der Aufwand aus selbst erarbeiteten Erträgen gedeckt ist. < 100% = Aufwandüberschuss</p>

8. ANTRAG DER EXEKUTIVE

Gemäss Art. 71 GV (170.111) verabschiedet der Gemeinderat die Jahresrechnung 2022 der Einwohnergemeinde Lengnau:


ERFOLGSRECHNUNG	Aufwand Gesamthaushalt	Fr.	37'815'375.43
	Ertrag Gesamthaushalt	Fr.	39'359'466.03
	Aufwand-/Ertragsüberschuss	Fr.	1'544'090.60
davon	Aufwand Allgemeiner Haushalt	Fr.	27'559'452.34
	Ertrag Allgemeiner Haushalt	Fr.	27'559'452.34
	Aufwand-/Ertragsüberschuss	Fr.	0.00
	Aufwand Wasserversorgung	Fr.	1'084'592.70
	Ertrag Wasserversorgung	Fr.	1'564'721.51
	Aufwand-/Ertragsüberschuss	Fr.	480'128.81
	Aufwand Abwasserentsorgung	Fr.	1'473'440.35
	Ertrag Abwasserentsorgung	Fr.	1'885'776.95
	Aufwand-/Ertragsüberschuss	Fr.	412'336.60
	Aufwand Energieversorgung	Fr.	6'680'629.90
	Ertrag Energieversorgung	Fr.	7'206'386.23
	Aufwand-/Ertragsüberschuss	Fr.	525'756.33
	Aufwand Abfall	Fr.	727'659.39
	Ertrag Abfall	Fr.	853'528.25
	Aufwand-/Ertragsüberschuss	Fr.	125'868.86
	Aufwand Feuerwehr	Fr.	289'600.75
	Ertrag Feuerwehr	Fr.	289'600.75
	Aufwand-/Ertragsüberschuss	Fr.	0.00

INVESTITIONSRECHNUNG	Ausgaben	Fr.	4'936'163.24
	Einnahmen	Fr.	23'000.00
	Nettoinvestitionen	Fr.	4'913'163.24
NACHKREDITE gemäss Ziffer 1.1.6 Detail siehe Tabelle Ziffer 11.8.2		Fr.	0.00

ANTRAG:

Der Gemeindeversammlung wird beantragt, die Jahresrechnung 2023 und die Nachkredite von Fr. 0.00 zu genehmigen.

Einwohnergemeinde Lengnau



Sandra Huber
Gemeindepräsidentin



Marcel Krebs
Geschäftsleiter



Rolf Clavadetscher
Leiter Finanzen

Lengnau, 08.03.2024

9. BESTÄTIGUNGSBERICHT



Bericht des Rechnungsprüfungsorgans zur Jahresrechnung 2023

An die Gemeindeversammlung der
Einwohnergemeinde Lengnau

Als Rechnungsprüfungsorgan haben wir die Jahresrechnung der Einwohnergemeinde Lengnau bestehend aus Berichterstattung, Bilanz, Erfolgsrechnung, Investitionsrechnung, Geldflussrechnung und Anhang für das am 31. Dezember 2023 abgeschlossene Rechnungsjahr geprüft.

Verantwortung des Gemeinderates

Der Gemeinderat ist für die Aufstellung der Jahresrechnung in Übereinstimmung mit den kantonalen und kommunalen gesetzlichen Vorschriften verantwortlich. Diese Verantwortung beinhaltet die Ausgestaltung, Implementierung und Aufrechterhaltung eines internen Kontrollsystems mit Bezug auf die Aufstellung der Jahresrechnung, die frei von wesentlichen falschen Angaben als Folge von Verstössen oder Irrtümern ist. Darüber hinaus ist der Gemeinderat für die Anwendung sachgemässer Rechnungslegungsmethoden sowie die Vornahme angemessener Schätzungen verantwortlich.

Verantwortung des Rechnungsprüfungsorgans

Unsere Verantwortung ist es, aufgrund unserer Prüfung ein Prüfungsurteil über die Jahresrechnung abzugeben. Wir haben unsere Prüfung in Übereinstimmung mit den gesetzlichen Vorschriften und der Arbeitshilfe für Rechnungsprüfungsorgane (AH RPO, Ausgabe 2016) vorgenommen. Die Prüfung haben wir so zu planen und durchzuführen, dass wir hinreichende Sicherheit gewinnen, ob die Jahresrechnung frei von wesentlichen falschen Angaben ist.

Eine Prüfung beinhaltet die Durchführung von Prüfungshandlungen zur Erlangung von Prüfungsnachweisen für die in der Jahresrechnung enthaltenen Wertansätze und sonstigen Angaben. Die Auswahl der Prüfungshandlungen liegt im pflichtgemässen Ermessen des Prüfers. Dies schliesst eine Beurteilung der Risiken wesentlicher falscher Angaben in der Jahresrechnung als Folge von Verstössen oder Irrtümern ein. Bei der Beurteilung dieser Risiken berücksichtigt der Prüfer das interne Kontrollsystem, soweit es für die Aufstellung der Jahresrechnung von Bedeutung ist, um die den Umständen entsprechenden Prüfungshandlungen festzulegen, nicht aber um ein Prüfungsurteil über die Wirksamkeit des internen Kontrollsystems abzugeben.

C

Die Prüfung umfasst zudem die Beurteilung der Angemessenheit der angewandten Rechnungslegungsmethoden, der Plausibilität der vorgenommenen Schätzungen sowie eine Würdigung der Gesamtdarstellung der Jahresrechnung. Wir sind der Auffassung, dass die von uns erlangten Prüfungsnachweise eine ausreichende und angemessene Grundlage für unser Prüfungsurteil bilden.

Prüfungsurteil

Nach unserer Beurteilung entspricht die Jahresrechnung für das am 31. Dezember 2023 abgeschlossene Rechnungsjahr den kantonalen und kommunalen gesetzlichen Vorschriften.

Berichterstattung aufgrund weiterer gesetzlicher Vorschriften

Wir bestätigen, dass wir die Anforderungen an die Befähigung gemäss Art. 123 GV und die besonderen Voraussetzungen gemäss Art. 124 GV erfüllen und keine mit unserer Unabhängigkeit nicht vereinbare Sachverhalte vorliegen.

Wir beantragen, die Jahresrechnung per 31. Dezember 2023 mit Aktiven und Passiven von Fr. 78'744'884.42 und einem Ertragsüberschuss (Gesamthaushalt) von Fr. 1'544'090.60 zu genehmigen.

Urtenen-Schönbühl, 17. April 2024

ROD Treuhand AG



Beat Bühler
Leitender Revisor



Matthias Kummer

10. GENEHMIGUNG DER JAHRESRECHNUNG

Das beschlussfassende Organ der Einwohnergemeinde Lengnau hat die Jahresrechnung 2023 am 06.06.2024 gemäss dem vorstehenden Antrag des Gemeinderates vom 19.03.2024 genehmigt.

Lengnau, 08.06.2024

Einwohnergemeinde Lengnau



Sandra Huber
Gemeindepräsidentin



Marcel Krebs
Geschäftsleiter

11. ANHANG

11.1. Regelwerk

11.1.1. Angewendetes Regelwerk

Der Rechnungsabschluss der Einwohnergemeinde Lengnau ist in Übereinstimmung mit den geltenden kantonalen gesetzlichen Grundlagen erstellt worden.

Gemeindegesezt (GG, BSG 170.11)

Gemeindeverordnung (GV, BSG 170.111)

Direktionsverordnung über den Finanzhaushalt der Gemeinden (FHDV, BSG 170.511)

Diese orientieren sich gemäss Art. 70 Absatz 1 GG am Harmonisierten Rechnungslegungsmodell für die Kantone und Gemeinden, HRM2, laut Handbuch der Konferenz der Kantonalen Finanzdirektoren. Die kantonalen Bestimmungen weichen in einzelnen Bereichen von den Empfehlungen des HRM2 ab. Das Amt für Gemeinden und Raumordnung stellt eine Auflistung dieser Ausnahmen unter www.be.ch/gemeinden > Rubrik Gemeindefinanzen > HRM2 > Praxishilfen zur Verfügung.

11.1.2. Bewertung Finanzvermögen

Vermögenswerte im Finanzvermögen werden bilanziert, wenn sie einen künftigen Nutzen erbringen und ihr Wert verlässlich ermittelt werden kann. Sie werden bei erstmaliger Bilanzierung zu Anschaffungs- bzw. Herstellungskosten bilanziert. Entstehen der Gemeinde keine Kosten, wird zum Verkehrswert zum Zeitpunkt des Zugangs bilanziert. Neubewertungen erfolgen zum Verkehrswert am Bilanzstichtag. Eine systematische Neubewertung der Liegenschaften wird alle fünf Jahre, bzw. bei Änderung des amtlichen Werts, vorgenommen. Die Bilanzwerte sind bei eingetretenen dauerhaften Wertminderungen oder Verlusten sofort zu berichtigen.

Neubewertungsreserven Finanzvermögen

Das Finanzvermögen wurde gemäss Anhang 1 zu Art. 81 Absatz 3 Ziffer 3 der Gemeindeverordnung neu bewertet. Die Neubewertungsreserve betrug per 01.01.2016 CHF 2'059'883.39. Seither wurden keine Vermögenswerte veräussert. Im 2021 wurden Fr. 510'090.43 gemäss Art. T2-3 Abs. 2 ziff. 5 GV in die Schwankungsreserve überführt und Fr. 309'958.59 erfolgswirksam abgeschrieben. Ab 2022 werden bis zur kompletten Auflösung der Neubewertungsreserve jedes Jahr Fr. 309'959.59 erfolgswirksam abgeschrieben. Neu beträgt die Neubewertungsreserve per 31.12.2023 noch Fr. 619'917.19.

Folgebewertung Finanzvermögen

(Art. 81 GV, BSG 170.111)

Das Finanzvermögen wird gemäss Anhang 1 der GV periodisch neu bewertet. Die letzte Neubewertung wurde per 31.12.2020 durchgeführt.

Bilanzkonto	Bezeichnung	Auf-/Abwertung in CHF	Neuer Buchwert in CHF	Bewertungsmethode (Anhang 1, GV)	Letztmalige Bewertung
-------------	-------------	-----------------------	-----------------------	----------------------------------	-----------------------

10700.01	Wertschriften FV	66'166.90	415'019.24	Ziffer 7	31.12.2020
10800.01	Grundstücke FV	0.00	2'907'584.00	Ziffer 1, 4 und 6	31.12.2020
10840.01	Gebäude FV	0.00	2'812'520.00	Ziffer 3, Verkehrswert	31.12.2020

11.1.3. Bewertung Verwaltungsvermögen

Vermögenswerte im Verwaltungsvermögen werden bilanziert, wenn sie einen künftigen mehrjährigen öffentlichen Nutzen hervorbringen und ihr Wert verlässlich ermittelt werden kann. Sie werden zu Anschaffungs- bzw. Herstellkosten nach der Nettomethode bilanziert und nach der definierten Nutzungsdauer linear abgeschrieben. Entstehen der Gemeinde keine Kosten, wird zum Verkehrswert zum Zeitpunkt des Zugangs bilanziert. Die Bilanzwerte sind bei eingetretenen dauerhaften Wertminderungen oder Verlusten sofort zu berichtigen. Die geltenden Anlagekategorien und Nutzungsdauern sind in Anhang 2 GV umschrieben.

11.1.4. Aktivierungsgrenzen

Allgemeiner Haushalt	Fr.	75'000.00
Spezialfinanzierung Wasserversorgung	Fr.	75'000.00
Spezialfinanzierung Abwasserentsorgung	Fr.	75'000.00
Spezialfinanzierung Abfall	Fr.	75'000.00
Spezialfinanzierung Elektrizität	Fr.	75'000.00

11.2. Grundlagen der Jahresrechnung

Als Grundlage für die Jahresrechnung 2023 dienen das Budget 2023 und die Vorjahresrechnung 2022.

Genehmigung / Prüfung:

	Budget	Jahresrechnung
Gemeinderat	16.08.2022	11.04.2023
Bestätigungsbericht Rechnungsprüfungsorgan	-	17.04.2023
Urnenabstimmung/Gemeindeversammlung	01.12.2022	01.06.2023

11.3. Eigenkapitalnachweis

Eigenkapital per 01.01.2023			Veränderungsnachweis				Eigenkapital per 31.12.2023				
		CHF	Erhöhung (+) durch		Reduktion (-) durch				CHF		
29	Eigenkapital	57'913'782					29	Eigenkapital	60'660'174		
290	Verpflichtungen (+) bzw. Vorschüsse (-) gegenüber Spezialfinanzierungen	18'248'543	Einlagen in SF EK		Entnahmen aus SF EK		290	Verpflichtungen (+) bzw. Vorschüsse (-) gegenüber Spezialfinanzierungen	19'834'641		
29000	SF Feuerwehr	123'645	3510.01	Abschluss SF im EK	42'008	4510.01	Abschluss SF im EK	-	29000	SF Feuerwehr zweiseitig	165'653
29001	SF Wasserversorgung	3'493'160	9010.01	Abschluss SF im EK	480'129	9011.01	Abschluss SF im EK	-	29001	SF Wasserversorgung	3'973'288
29002	SF Abwasserentsorgung	2'668'568	9010.01	Abschluss SF im EK	412'337	9011.01	Abschluss SF im EK	-	29002	SF Abwasserentsorgung	3'080'905
29003	SF Abfall	-20'261	9010.01	Abschluss SF im EK	125'869	9011.01	Abschluss SF im EK	-	29003	SF Abfall	105'608
29004	SF Elektrizität	11'983'431	9010.01	Abschluss SF im EK	525'756	9011.01	Abschluss SF im EK	-	29004	SF Elektrizität	12'509'188
293	Vorfinanzierungen	11'974'041	Einlage in Vorfinanzierungen		Entnahme aus Vorfinanzierungen		340'913		12'621'839		
29300	Grabfonds	73'800	3893.01	Einlage in Grabfonds	8'356	4893.01	Entnahme aus Grabfonds	-	29300	Grabfonds	82'156
29301	Wasserversorgung Werterhalt	5'996'041	3510.10	Einlage SF Werterhalt	214'767	4510.10	Entnahme SF Werterhalt	233'964	29301	Wasserversorgung Werterhalt	6'238'062
			3510.50	Einlage SF Anschlussgebühr	261'218						
29302	Abwasserentsorgung Werterhalt	5'904'200	3510.10	Einlage SF Werterhalt	315'875	4510.10	Entnahme SF Werterhalt	106'949	29302	Abwasserentsorgung Werterhalt	6'301'621
			3510.10	Einlage SF Anschlussgebühr	188'496						
294	Reserven	8'307'252					294	Reserven	9'129'705		
29400	Zusätzliche Abschreibungen	8'307'252	3894.01	Einlagen finanzpoli. Reserven	822'453				29400	Zusätzliche Abschreibungen	9'129'705
296	Reserven	1'439'966					296	Reserven	1'130'008		
29600	Neubewertungsreserve FV	929'876	3896.01			4896.01	Entnahme aus Neubewertungsreserve	309'959	29600	Neubewertungsreserve FV	619'917
29601	Schwankungsreserve	510'090	3896.01	Einlage in Schwankungsreserve		4896.01	Entnahme aus Schwankungsreserve		29600	Neubewertungsreserve FV	510'090
299	Bilanzüberschuss/-fehlbetrag	17'943'980	2990	Jahresergebnis Überschuss (+) Defizit (-)					299	Bilanzüberschuss/-fehlbetrag	17'943'980

11.4. Rückstellungsspiegel

205 Kurzfristige Rückstellungen							
Konto	Bezeichnung	Buchwert 01.01.2023	Veränderung			Buchwert 31.12.2023	Kommentar Zu Veränderung und Weiterbestand
			Bildung	Verwendung	Auflösung		
							<i>Keine kurzfristigen Rückstellungen vorhanden</i>

208 Langfristige Rückstellungen							
Konto	Bezeichnung	Buchwert 01.01.2023	Veränderung			Buchwert 31.12.2023	Kommentar Zu Veränderung und Weiterbestand
			Bildung	Verwendung	Auflösung		
							<i>Keine langfristigen Rückstellungen vorhanden</i>

Total kurzfristige Rückstellungen	0.00	0.00	0.00	0.00	0.00	0.00
Total langfristige Rückstellungen	0.00	0.00	0.00	0.00	0.00	0.00
Total Rückstellungen	0.00	0.00	0.00	0.00	0.00	0.00

11.5. Beteiligungsspiegel

Beteiligungen (im Sinne der öffentlichen Aufgabenerfüllung)											
Name, Sitz Rechtsform	Tätigkeitsgebiet	Nominalkapital (100%)	Eigentums-Anteil	Stimmanteil E= Exekutive L= Legislative	Wesentliche Weitere Beteiligte	Buchwert Per 31.12. in Fr.	Anschaffungs-Wert in Fr.	Wesentliche Weitere Beteiligungen	Rechnungslegungsnorm	Zahlungsströme Berichtsjahr	Spezifische Risiken
Gemeindeeigene Unternehmen (Anstalten) gem. Art. 64 Abs. 1 Bst. b GG *											
Keine											
Öffentlich-rechtliche Organisationen der interkommunalen Zusammenarbeit (Gemeindeverbände, Anstalten etc.) *											
ARA Regio Grenchen	Abwasserreinigung				Stadt Grenchen	0.00	0.00	Keine	HRM; Aufwandverrechnung via Kostenteiler	Betriebsbeitrag von Fr. 608'817.15	Haftung gem. Art. 44 mit dem Verbandsvermögen
Gemeindeverband Feuerwehr LEPIME	Feuerwehr			L: Departementsvorsteher GöS	EG Pieterlen, EG Meinisberg	0.00	0.00	Keine	Aufwandverrechnung via Kostenteiler	Betriebsbeitrag von Fr. 148'022.98	Haftung gem. Art. 60 mit dem Verbandsvermögen
Gemeindeverband Ausbildungszentrum für Sicherheit, Büren a. A.	Öffentliche Sicherheit (Feuerwehr + Zivilschutz)				EG ex. Bürenamt	0.00	0.00	Keine	Aufwandverrechnung bei Leistungsbezug		Haftung gem. Art. 41 mit dem Verbandsvermögen
Gemeindeverband für Sicherheit, Büren a. A.	Öffentliche Sicherheit (Zivilschutz)				EG ex. Bürenamt	0.00	0.00	Keine	Aufwandverrechnung via Kostenteiler		Haftung gem. Art. 62 mit dem Verbandsvermögen
Regionalplanung (REPLA) Grenchen/Büren	Regionalplanung							Keine	Aufwandverrechnung bei Leistungsbezug		Haftung gem. Art. 20.2 mit dem Vereinsvermögen
Spitex Biel-Bienne Regio	Pflege							Keine	Beschränkung auf Verwaltungskosten		Sitzgemeindemodell mit der Stadt Biel
Verein Musikschule Region Lengnau-Büren	Musik					0.00	0.00	Keine	Verein, Jahresbeitrag via Kostenteiler	Betriebsbeitrag von Fr. 138'952.95	Keine Haftung
Verein Mütter- und Väterberatung Bern	Familienberatung							Keine			Haftung mit dem Vereinsvermögen
Wärme Lengnau	Fernwärme-Anstalt							Keine	Aufwandverrechnung bei Leistungsbezug		Unbeschränkt, Kollektivhaftung mit BG Lengnau
Mitgliedschaften und Beteiligungen an juristischen Personen des Privatrechts *											
Bielensee-Schiffahrts-Gesellschaft AG, Biel Busbetrieb Grenchen und Umgebung, Grenchen	Transport					50.00		Keine	OR, AG / Mäntel zu Prior. Aktien		Keine Haftung
	Transport					196.00		Keine	OR, AG		Keine Haftung
	Gemeinschaftsantennen-Anlage Region Grenchen (GAG)	Gemeinschaftsantenne	100'000			65.00		Keine	OR, AG	Dividende Fr. und Leitungsentschädigung von Fr. 13'631.10	Keine Haftung
Genossenschaft Bodenverbesserung				Departementsvorsteher Bau- und Werke		0.00		Keine	OR, Genossenschaft		Haftung gem. Art. 3 die Grundeigentümer

Genossenschaftsanteil Raiffeisenbank Bielersee	Finanzsektor	200.00				200.00		Keine	OR, Genossenschaft		Keine Haftung
Genossenschaftsanteil Raiffeisenbank Weissenstein	Finanzsektor	500.00				500.00		Keine	OR, Genossenschaft		Keine Haftung
KEBAG, Kehrichtbeseitigungs AG, Zuchwil	Kehrichtbeseitigung	5'000.000		Keine		90.00		keine	OR, AG	Betriebsbeitrag von Fr. 129'907.50	Keine Haftung
Schweizerischer Bibliotheksdienst, Anteilsschein Seelandheim AG, Worben	Bibliotheksdienst	500.00				500.00		Keine	OR, Genossenschaft		Keine Haftung
Stiftung Alters- und Pflegeheim Sägematt, Lengnau	Alters-/Pflegeheim	20'000'000	2.54%			507.00		Keine	OR, AG		Bis 31.12.2018 analog Gemeindeverband. Aktionärsbindungsvertrag Haftung gem. Art. 6 mit dem Stiftungsvermögen
Youtility AG, Bern	Energieversorgung	7'500'000		5 Gemeindevertreter		300.00		Keine	OR, AG		Keine Haftung
Mitgliedschaften in einfachen Gesellschaften, Kollektiv- und Kommanditgesellschaften *											
Keine											
Vertragliche Beziehungen zur Erfüllung von Gemeindeaufgaben *											
Keine											

*s. Art. 32 g FHDV

Es sind nur für die Gemeinde wesentliche Beteiligungen aufgeführt.

11.6. Gewährleistungsspiegel

Name der Empfänger/ Vertragspartner	Rechtsbeziehung	Angaben zu den gesicherten Leistungen (Art, Betrag, Zinsangaben usw.)	Zahlungsströme im Berichtsjahr in Fr.	Spezifische zusätzliche Angaben
Privatrechtliche Unternehmen (nach OR/ZGB)				
PK Previs, Bern, Stiftung	Versicherte	Nachschusspflicht bei Unterdeckung, Sanierungsmassnahmen je nach Deckungsgrad	Prämien	Deckungsgrad per 31.12.2015: 95.37% Deckungsgrad per 31.12.2016: 97.09% Deckungsgrad per 31.12.2017: 102.47% Deckungsgrad per 31.12.2018: 97.62% Deckungsgrad per 31.12.2019: 103.54% Deckungsgrad per 31.12.2020: 105.51% Deckungsgrad per 31.12.2021: 110.15% Deckungsgrad per 31.12.2022: 101.51% (Der Deckungsgrad per 31.12.2023 ist noch unbekannt).
Öffentlich-rechtliche Unternehmen (nach Gemeindegesetz)				
Öffentlich-rechtliche Verträge				
Weitere Verpflichtungen (Altlasten, Leasing usw.)				

11.7. Anlagespiegel

Anlagespiegel 2023
 Finanzvermögen

108 Finanzvermögen Sachanlagen

		1080	1084	1086	1087	1089
		Grundstücke	Gebäude (entwidmet)	Mobilien	Anlagen im Bau	Übrige Sachanlagen
Anlagewert	01.01.2023	2'907'584.00	2'812'520.00			
Zuwachs / Zugänge	2023					
Abgänge	2023					
Umgliederungen	2023					
Anlagewert	31.12.2023	2'907'584.00	2'812'520.00			
Stand per	01.01.2023					
Wertminderungen	2023					
Aufwertungen	2023					
Umgliederungen	2023					
Stand per	31.12.2023	0	0			
Buchwert netto	31.12.2023	2'907'584.00	2'812'520.00			
Davon Anlagen in Leasing	31.12.2023					
Versicherungswerte	31.12.2023					

Detail zu Wertminderungen kumulierte WB 2023:

Buchgewinn/-verlust	0.00
Auflösung Neubewertung	0.00
Total Aufwertung	0.00

Anlagespiegel 2023
 Sachanlagen Verwaltungsvermögen

		140 Sachanlagen Verwaltungsvermögen								
		1400	1401	1402	1403	1404	1405	1406	1407	1409
		Grundstücke	Strassen / Verkehrswege	Wasserbau	Tiefbauten übrige	Hochbauten	Waldungen / Alpen	Mobilien	Anlagen im Bau	Übrige Sachanlagen (ohne 14099)
Anlagewert	01.01.2023	116'368.75	3'688'756.45	-	12'600'777.45	23'456'086.62	-	964'033.55	12'741'356.63	-
Zuwachs / Zugänge	2023	-	175'670.60	-	546'924.30	-	-	280'970.66	3'567'164.17	-
Abgänge	2023	-	-	-	-	-	-	-	-	-
Umgliederungen	2023	-	100'744.10	267'078.45	353'213.50	950'373.75	-	-	-1'671'409.80	-
Anlagewert	31.12.2023	116'368.75	3'965'171.15	267'078.45	13'500'915.25	24'406'460.37	-	1'245'004.21	14'637'111.00	-
Stand per	01.01.2023	-	-199'510.80	-	-424'009.30	-2'544'931.45	-	-608'839.00	-	-
Wertminderungen	2023	-	-103'537.05	-5'341.55	-248'942.90	-978'813.15	-	-96'192.10	-	-
Aufwertungen	2023	-	-	-	-	-	-	-	-	-
Umgliederungen	2023	-	-	-	-	-	-	-	-	-
Stand per	31.12.2023	-	-302'782.70	-5'341.55	-672'952.30	-3'523'744.60	-	-705'031.10	-	-
Buchwert netto	31.12.2023	116'368.75	3'662'388.45	261'736.90	12'827'963.05	20'882'715.77	-	539'973.11	14'637'111.00	-
Davon Anlagen in Leasing	31.12.2023	0.00	0.00	0.00	0.00	0.00	-	0.00	0.00	-
Versicherungswerte	31.12.2023	0.00	0.00	0.00	0.00	82'317'700.00	-	0.00	0.00	-

Anlagespiegel 2023
 Übriges Verwaltungsvermögen

142 – 146 übriges Verwaltungsvermögen

		1420	1427	1429	1441-1447	1452-1456	1460-1469
		Software	Immat. Anlagen in Realisierung	Übrige immaterielle Anlagen	Darlehen	Beteiligungen	Investitionen
Anlagewert	01.01.2023	609'290.45	82'721.65	728'929.30	0	1'908.00	0
Zuwachs / Zugänge	2023	272'958.30	15'832.60	76'642.61		500.00	
Abgänge	2023	-23000.00	-	-			
Umgliederungen	2023		-25'217.55	25'217.55			
Anlagewert	31.12.2023	859'248.75	73'336.70	830'789.46	-	2'408.00	-
Stand per	01.01.2023	-398'863.35	0	-475'833.65	0	0	0
Wertminderungen	2023	-118'982.40		-97'147.70			
Aufwertungen	2023			-			
Umgliederungen	2023			0			
Stand per	31.12.2023	-517'845.75	-	-572'981.35	-	-	-
Buchwert netto	31.12.2023	341'403.00	73'336.70	257'808.11	-	2'408.00	-
Davon Anlagen in Leasing	31.12.2023		0	0			
Versicherungswerte	31.12.2023		0	0			

11.8. Kreditkontrolle

11.8.1. Verpflichtungskredite für Investitionen

Konto-Nr.	Kreditbeschluss			Objektbezeichnung	Kreditkontrolle							
	Organ	Datum	Kreditsumme (brutto)		Kumulierte Ausgaben 01.01.2022	Investitionsausgaben	Kumulierte Ausgaben 31.12.2022	Kumulierte Einnahmen 01.01.2022	Investitions-einnahmen	Kumulierte Einnahmen 31.12.2022	Saldo	Abrechnungsdatum
			58'716'450.00	VERPFLICHTUNGSKREDITE	43'126'952.50	4'936'163.24	47'392'085.89	1'414'458.40	23'000.00	1'437'458.40	11'424'364.11	
0290.5040.04	GdR	05.11.19	1'664'000.00	0290 Verwaltungsliegenschaften	1'778'715.35	454.00	1'779'169.35			0.00	-115'169.35	
0290.5040.05	GdR	05.11.19	85'000.00	Anschlussvertrag Wärme Lengnau / Im Winkel 6	2'000.00		2'000.00				83'000.00	
			143'000.00	Anschlussvertrag Wärme Lengnau / Pfarrgasse 2	132'370.75		132'370.75				10'629.25	17.10.23
0290.5040.06	GdR	05.11.19	175'000.00	Sanierung Keller- und Archivraum, Verwaltungsgebäude Dorfplatz 1	117'812.50		117'812.50				57'187.50	17.10.23
0290.5040.07	GdR	17.08.21	11'000.00	Projektierung Ausbau Dachgeschoss mit Büroräumen	4'248.75		4'248.75				6'751.25	
0290.5620.01	GV	01.06.17	1'250'000.00	Anteil Einstellhalle / Leitungsumlegung Pfarrgasse	1'522'283.35	454.00	1'522'737.35				-272'737.35	
1610.5000.02	GdR	14.08.18	215'000.00	1610 Militärische Verteidigung	678'023.60		678'023.60	579'754.00		579'754.00	-463'023.60	
			215'000.00	Sanierung Schiessanlage Grot	678'023.60		678'023.60	579'754.00		579'754.00	-463'023.60	
1626.5040.01	GdR	05.11.19	149'000.00	1626 Regionale Zivilschutzorganisation			0.00			0.00	149'000.00	
			149'000.00	Anschlussvertrag Wärme Lengnau / Zivilschutzanlage KP BSA			0.00			0.00	149'000.00	
2120.5010.01	GdR	23.05.23	20'000.00	2120 Primarstufe			0.00			0.00	20'000.00	
			20'000.00	Planung Schulgarten Lengnau			0.00			0.00	20'000.00	17.10.23
2170.5040.20	Urne	27.11.16	22'005'000.00	2170 Schulliegenschaften	22'520'074.99	557'817.04	23'077'892.03	529'000.00	23'000.00	552'000.00	-972'892.03	
			13'900'000.00	Erweiterung Schul- und Sportanlagen Dorf	14'948'601.25		14'948'601.25	529'000.00		529'000.00	-1'048'601.25	30.11.23
2170.5040.27	GdR	05.11.19	56'000.00	Anschlussvertrag Wärme Lengnau / KG Pavillon	69'886.55		69'886.55				-13'886.55	17.10.23
2170.5040.28	GdR	05.11.19	38'000.00	Anschlussvertrag Wärme Lengnau / KG Mühle	1'000.00	7'596.75	8'596.75				29'403.25	
2170.5040.29	GdR	05.11.19	150'000.00	Anschlussvertrag Wärme Lengnau / Schulhaus Kleinfeld	157'995.45		157'995.45				-7'995.45	17.10.23
2170.5040.30	GdR	05.11.19	139'000.00	Anschlussvertrag Wärme Lengnau / Schulhaus Dorf Sporthalle	127'933.20	21'577.55	149'510.75				-10'510.75	17.10.23
2170.5040.31	GdR	05.11.19	149'000.00	Anschlussvertrag Wärme Lengnau / Schulhaus Dorf und Aula	136'807.70	1'734.35	138'542.05				10'457.95	17.10.23
2170.5040.34	Urne	15.12.19	6'360'000.00	Turnhallen Schulhaus Dorf / Umnutzung in Schulräume	6'523'027.87	250'333.34	6'773'361.21				-413'361.21	
2170.5040.36	GdR	22.03.22	150'000.00	Unterhalt Schulliegenschaften/Renovation Physik- und Lehrerzimmer	149'398.93		149'398.93				601.07	17.10.23
2170.5040.37	GdR	22.03.22	120'000.00	Unterhalt Schulliegenschaften/Renovation Garderoben Sporttrakt	118'632.09		118'632.09				1'367.91	17.10.23
2170.5040.38	GdR	17.01.23	100'000.00	Errichten Pasuenspielplatz Campus Dorf							100'000.00	
2170.5040.39	GdR	17.01.23	150'000.00	Sanierung roter Platz Campus Dorf							150'000.00	
2170.5040.40	GdR	17.01.23	120'000.00	Unterhalt Liegenschaften/Renovation Garderoben KF							120'000.00	
2170.5040.41	GdR		100'000.00	Wasserschaden KiGa Blau		3'616.75	3'616.75				96'383.25	
2170.5060.01	GdR	22.03.22	99'000.00	Beschaffung von Pulsten, Stühlen und Eigentumschränken	96'604.50		96'604.50				2'395.50	17.10.23
2170.5060.02	GdR	22.03.22	250'000.00	ICT/Ersatzbeschaffung 180 Laptop	190'187.45	36'292.75	226'480.20				23'519.80	
2170.5060.03	GdR	07.02.23	224'000.00	Wechsel VMware Mirage zu Microsoft Intune		236'665.55	236'665.55		23'000.00	23'000.00	-12'665.55	
2180.5040.02	GdR	05.11.19	81'000.00	2180 Tagesbetreuung	71'287.00		71'287.00			0.00	9'713.00	
			81'000.00	Anschlussvertrag Wärme Lengnau / Tagesschule Kúpfgasse	71'287.00		71'287.00				9'713.00	17.10.23
3420.5010.01	GdR	06.09.22	15'000.00	3420 Freizeit			0.00			0.00	15'000.00	
			15'000.00	Projektierung Parkanlage Moos			0.00			0.00	15'000.00	
5451.5040.02	GdR	28.01.20	42'000.00	5451 Kinderkrippen und Kinderhorte	51'705.00		51'705.00			0.00	-9'705.00	
			42'000.00	Anschlussvertrag Wärme Lengnau / KITA Balu	51'705.00		51'705.00				-9'705.00	17.10.23
6150.5010.24	GV	03.12.15	23'076'500.00	6150 Gemeindestrassen	11'999'710.41	2'502'287.92	13'849'697.68	45'329.60		45'329.60	9'226'802.32	
6150.5010.26	GdR	13.06.17	640'000.00	Erneuerung Elektro- und Kanalisationsleitungen Ulmenweg	102'296.00		102'296.00				537'704.00	
			9'000.00	Sanierung Strassenbeleuchtung Solothurnstr./Lerchenweg							9'000.00	

6150.5010.28	GV	30.11.17	2'120'000.00	Sanierung Gewerbestrasse/Industriestrasse/Moosstrasse	2'158'085.50	137'512.40	2'294'194.25			-174'194.25	
6150.5010.31	GdR	06.11.18	23'000.00	Vorprojekt Sanierung Grausteinweg	35'012.30		35'012.30			-12'012.30	
6150.5010.33	GdR	05.11.19	33'500.00	Projektierung Sanierung Krähenbergstrasse	20'566.70		20'566.70			12'933.30	17.10.23
6150.5010.34	GdR	14.06.22	15'000.00	Projektierung Sanierung Birkenweg		26'655.20	26'655.20			-11'655.20	
6150.5010.35	Urne	13.02.22	3'210'000.00	Sanierung Rollweg		950'170.05	340'402.25			2'869'597.75	
6150.5010.70	GV	01.12.16	2'100'000.00	Sanierung Pleutenenstrasse	1'027'246.71	43'392.05	1'070'638.76			1'029'638.76	
6150.5010.71	GV	07.06.18	2'804'000.00	Sanierung Emil Schiblistrasse	1'820'768.20	3'982.60	1'824'750.80	13'895.05	13'895.05	979'249.20	
6150.5010.72	GV	07.06.18	1'001'000.00	Sanierung Pestalozziweg	823'494.90		823'494.90	17'158.80	17'158.80	177'505.10	17.10.23
6150.5010.73	GV	07.06.18	1'282'000.00	Sanierung Kändlestrasse	1'004'738.40	31'139.20	1'035'877.60	14'275.75	14'275.75	246'122.40	
6150.5010.74	GdR	05.11.19	31'000.00	Projektierung Sanierung Nerbenstrasse	21'042.65		21'042.65			9'957.35	17.10.23
6150.5010.75	GdR	05.11.19	38'000.00	Projektierung Sanierung Rolliweg	56'128.20	14'055.10	70'183.30			-32'183.30	
6150.5010.76	GV	06.06.20	1'379'000.00	Sanierung Grausteinweg	969'382.75		969'382.75			409'617.25	
6150.5010.77	GdR	19.01.21	5'000.00	Projektierung Sanierung Chasseralweg	5'833.00		5'833.00			-833.00	
6150.5010.78	GV	02.09.20	754'000.00	Sanierung Pappelweg	442'083.60		442'083.60			311'916.40	17.10.23
6150.5010.79	GV	03.06.21	665'000.00	Erschliessung + Sanierung Fabrikstrasse	330'800.75	64'883.80	395'684.55			269'315.45	
6150.5010.80	GV	03.06.21	945'000.00	Sanierung Mühleweg	305'910.55	496'487.72	802'398.27			142'601.73	
6150.5010.81	GV	03.06.21	595'000.00	Sanierung Chasseralweg	343'108.20		343'108.20			251'891.80	
6150.5010.82	GV	03.06.21	612'000.00	Werkleitungersatz Friedrich Glauserweg	206'887.85	9'108.75	215'996.60			396'003.40	
6150.5010.83	GdR	06.09.22	10'000.00	Projektierung Radweg Fabrikstrasse - Ruffinistrasse	4'629.70		4'629.70			5'370.30	
6150.5010.84	GV	01.12.22	580'000.00	Sanierung Bahnhofstrasse nord	9'372.80	376'883.55	386'256.35			193'743.65	
6150.5010.85	GV	01.06.23	1'820'000.00	Sanierung Werkleitungen Birkenweg		41'129.20	41'129.20			1'778'870.80	
6150.5010.86	GdR	15.08.23	61'000.00	Teilsanierung Eyweg-Weissensteinstrasse und Errichtung Parkplätze		1'560.80	1'560.80			59'439.20	
6150.5040.06	GdR	22.06.21	291'000.00	Neubau Aussenlager Werkhof	233'913.25	83'826.75	317'740.00			-28'740.00	
6150.5060.04	GdR	19.01.21	65'000.00	Neubeschaffung IVECO Daily	69'895.15		69'895.15			-4'895.15	17.10.23
6150.5060.05	GdR	29.11.22	160'000.00	Ersatzbeschaffung Meili VM 600 H40		176'108.60	176'108.60			-16'108.60	
620.501.120	GV	07.06.12	1'180'000.00	Ausbau Lerchenweg	503'018.00	45'392.15	548'410.15			631'589.85	
620.501.650	GV	29.11.12	2'300'000.00	Ausbau Schulweg	1'445'024.70		1'445'024.70			854'975.30	
620.509.120	GdR	13.09.11	66'000.00	Projektierung Lerchenweg	5'326.95		5'326.95			60'673.05	
620.509.130	GdR	21.08.12	102'000.00	Projektierung Schulweg	55'143.60		55'143.60			46'856.40	
			202'400.00	6340 Verkehrsplanung allgemein	77'362.85	16'199.35	93'562.20		0.00	108'837.80	
6340.5010.02	GdR	04.07.17	15'000.00	Gestaltung Juraplatz Zentrum						15'000.00	
6340.5010.03	GdR	20.03.18	20'000.00	Erarbeitung Langsamverkehrskonzept	25'217.55		25'217.55			-5'217.55	17.10.23
6340.5010.05	GdR	26.02.19	107'700.00	Umgestaltung Juraplatz / Zentrum		4'977.45	4'977.45			102'722.55	
6340.5010.06	GdR	19.01.21	50'000.00	Verkehrskonzept Nerbenstrasse-Küpfgasse-Fabrikgasse	43'094.30	10'855.15	53'949.45			-3'949.45	
6340.5010.08	GdR	09.10.20	9'700.00	Umsetzung Verkehrsmassnahmen Industriestrasse	9'051.00	366.75	9'417.75			282.25	17.10.23
			3'932'100.00	7101 Wasserversorgung [Gemeindebetrieb]	2'259'088.40	743'102.21	2'983'461.41		0.00	948'638.59	
700.509.090	GdR	02.03.04	23'500.00	Überprüfung Schutzzonen Graben- und Lochbach						23'500.00	17.10.23
700.509.220	GdR	29.06.10	22'000.00	Überprüfung Schutzzone Lochbach						22'000.00	17.10.23
7101.5031.102	GV	02.06.22	560'000.00	Erschliessung Überbauung Spatzenweg	205'464.05	338'351.75	543'815.80			16'184.20	
7101.5031.37	GdR	02.05.17	11'000.00	Zukünftige Sicherung Versorgungsanlagen Lengnauwald	951.50		951.50			10'048.50	
7101.5031.38	GdR	13.06.17	16'000.00	Sanierung Quellwasserpumpwerk Quellgässli						16'000.00	17.10.23
7101.5031.39	GdR	17.04.18	1'006'000.00	Ersatz Trinkwasserleitung Obere Zone - Untere Zone	812'041.80	-3'196.15	808'845.65			197'154.35	17.10.23
7101.5031.40	GdR	17.04.18	420'000.00	Ersatz Trinkwasserleitung Obere Zone - Untere Zone Ost	317'499.25		317'499.25			102'500.75	17.10.23
7101.5031.41	GdR	17.04.18	392'000.00	Ersatz Trinkwasserleitung Untere Zone Ost - Jurastrasse	327'558.60		327'558.60			64'441.40	17.10.23
7101.5031.42	GdR	11.09.18	14'000.00	Vorprojekt Einbau UV-Anlage und Anpassungen Reservoir Oberer Zone	18'901.60		18'901.60			-4'901.60	17.10.23
7101.5031.43	GdR	16.01.18	21'000.00	Audit QS und Überprüfung Gefahrenanalyse						21'000.00	
7101.5031.45	GdR	05.02.19	145'000.00	UV-Anlage/Umsetzung HACCP Konzept	162'131.40		162'131.40			-17'131.40	17.10.23
7101.5031.46	GdR	28.01.20	345'000.00	Erneuerung & Ausbau Friedhofstrasse	284'592.35		284'592.35			60'407.65	
7101.5031.47	GdR	10.03.20	162'000.00	Ersatz Trinkwasserleitung Wildigässli	56'059.70		56'059.70			105'940.30	
7101.5031.48	GdR	07.09.21	113'000.00	Grabenbachquelle Massnahmen an Schutzzone						113'000.00	
7101.5031.49	GdR	09.11.21	9'000.00	Projektierung Wasserleitung Lerchenweg - Spatzenweg	4'103.95		4'103.95			4'896.05	
7101.5031.50	GdR	11.04.23	270'000.00	Ersatz Trinkwasserleitung Bielstrasse West		221'539.55	202'810.35			67'189.65	
7101.5031.77	GdR	19.01.21	6'600.00	Projektierung Notverbindingsschacht Lengnau-Grenchen	9'056.60		9'056.60			-2'456.60	
7101.5031.85	GdR	17.08.21	150'000.00	Automatisierung		25'700.98	40'714.28			109'285.72	
7101.5031.86	GdR	12.04.22	100'000.00	Projektierung Neubau Reservoir Ost	15'013.30	5'151.08	50'865.38			49'134.62	
7101.5031.88	GdR	15.08.23	146'000.00	Automatisierung + Sanierung Notverbinding Lengnau - Grenchen	45'714.30		50'865.38			-9'555.00	
				Ersatz Trinkwasserleitung Simon Gfellerweg		155'555.00	155'555.00				
			339'700.00	7201 Abwasserentsorgung [Gemeindebetrieb]	186'890.00		186'890.00		0.00	152'810.00	
7201.5032.45	GdR	11.09.18	12'500.00	Bodenschutzkonzept Sauberwasserleitung BLS-Graben						12'500.00	
7201.5032.74	GdR	05.11.19	43'200.00	Projektierung Sanierung Lochbachquelle	4'567.70		4'567.70			38'632.30	
7201.5032.89	GdR	23.06.20	255'000.00	Ersatz Kanalisation und Elektro Leerrohre unter Bahnhof	172'180.50		172'180.50			82'819.50	17.10.23
7201.5032.90	GdR	13.04.21	9'000.00	Projekt Sanierung Kanalisation Oelestrasse	1'541.00		1'541.00			7'459.00	
7201.5292.01	GdR	11.09.18	20'000.00	Anschluss landwirts. Betriebe an öffentl. Abwasseranlage	8'600.80		8'600.80			11'399.20	

7301.5033.03	GdR	26.02.19	380'000.00 380'000.00	7301 Abfall [Gemeindebetrieb] Bau neue Unterflurcontainer	307'408.80 307'408.80	70'192.35 70'192.35	377'601.15 377'601.15		0.00	2'398.85 2'398.85	
7410.5020.01	GdR	23.05.17	735'000.00 280'000.00	7410 Gewässerverbauungen Renaturierung Dorfbach	566'514.50 268'678.45	3'342.75	569'857.25 268'678.45	260'374.80 1'600.00	260'374.80 1'600.00	165'142.75 11'321.55	17.10.23
7410.5020.02	GdR	22.06.21	20'000.00	Sanierung Düker Moosbach		3'342.75	3'342.75			16'657.25	
7410.5020.03	GV	02.09.20	435'000.00	Revitalisierung BLS-Graben	297'836.05		297'836.05	258'774.80	258'774.80	137'163.95	
7710.5040.02	GdR	05.11.19	119'000.00 119'000.00	7710 Friedhof und Bestattung allgemein Anschlussvertrag Wärme Lengnau / Abdankungshalle	5'000.00 5'000.00	88'630.60 88'630.60	93'630.60 93'630.60		0.00	25'369.40 25'369.40	
790.509.110	GdR	10.09.13	188'000.00 58'000.00	7900 Raumordnung allgemein Durchführung notw. Planerlassverfahren zur öffentl. rechtl. Sicherung der Werkleitungen	62'440.60 8'388.70	76'642.61	139'083.21 8'388.70		0.00	48'916.79 49'611.30	17.10.23
7900.5290.10	GdR	11.08.20	130'000.00	UeO ZPP Nr. 4 - Überbauung Bahnhofareal	54'051.90	76'642.61	130'694.51			-694.51	
8711.5034.100	Kom.	31.01.22	3'303'000.00 75'000.00	8711 Elektrizitätsnetz [Gemeindebetrieb] Erschliessung Spatzenweg	1'412'731.00 21'113.40	227'494.41 392.20	1'640'225.41 21'505.60		0.00	1'662'774.59 53'494.40	
8711.5034.101	GdR	12.04.22	200'000.00	Ausbau TS Grenchenfeld	55'010.45	506.25	55'516.70			144'483.30	
8711.5034.68	Kom.	29.05.17	92'000.00	Erschliessung Lerchenweg-Solothurnstrasse	15'387.20	18'887.35	34'274.55			57'725.45	
8711.5034.69	GdR	16.01.18	110'000.00	Erschliessung/Sanierung Bielstrasse	6'066.10		6'066.10			103'933.90	
8711.5034.75	GdR	16.01.18	250'000.00	Sanierung und Erschliessung Trafo Grenchenfeld zu Trafo Feldmoos	25'632.70	86'361.35	111'994.05			138'005.95	
8711.5034.76	GdR	16.01.18	456'000.00	Sanierung und Erschliessung Trafo Grenchenfeld zu Trafo Solothurnstrasse	375'438.20	2'959.55	378'397.75			77'602.25	
8711.5034.77	GdR	16.01.18	460'000.00	LWL Ausbau	385'668.45	13'525.65	399'194.10			60'805.90	
8711.5034.85	Kom.	29.07.19	108'000.00	Erschliessung/Sanierung Bucheggweg	16'850.75		16'850.75			91'149.25	
8711.5034.87	GdR	09.12.19	141'000.00	Erweiterung Trasse EW / mit SBB Unterquerung	44'123.00		44'123.00			96'877.00	
8711.5034.90	GdR	19.01.21	211'000.00	Sanierung Niederspannungsverkabelung Eichholzweg Ost	127'039.60		127'039.60			83'960.40	
8711.5034.92	Kom.	22.03.21	170'000.00	Erschliessung Neubauten Rolliweg 50 - 54a	96'807.95		96'807.95			73'192.05	17.10.23
8711.5034.93	Kom.	22.03.21	130'000.00	Sanierung TS Wildigässli	96'437.55		96'437.55			33'562.45	17.10.23
8711.5034.94	Kom.	22.03.21	80'000.00	Sanierung TS Gotthelfstrasse	82'638.65		82'638.65			-2'638.65	17.10.23
8711.5034.99	Kom.	26.10.21	20'000.00	Projektierung Umbau/Erweiterung TS Grenchenfeld	29'608.50		29'608.50			-9'608.50	17.10.23
8711.5040.01	GdR	17.08.21	210'000.00	PV Anlage Wärmezentrale		11'866.00	11'866.00			198'134.00	
8711.5040.02	GdR	01.03.22	490'000.00	PV Anlage Dach Alte Turnhalle	34'908.50		34'908.50			455'091.50	
8711.5060.05	Kom.	12.12.22	100'000.00	Beschaffung Notstromgenerator		92'996.06	92'996.06			7'003.94	
862.509.01	GdR	09.12.14	2'249'750.00 299'750.00	8731 Fernwärmebetrieb [Gemeindebetrieb] Projekt Fernwärme/Wärmeverbund	1'150'000.00 1'150'000.00	650'000.00	1'800'000.00 1'800'000.00		0.00	449'750.00 299'750.00	17.10.23
8731.5010.01	GdR	13.06.17	150'000.00	Projektierung und Realisierung Wärmetransportleitung Pleutenenstr.						150'000.00	17.10.23
8731.5540.01	GV	30.11.17	1'800'000.00	Beteiligung Wärmeverbund Lengnau BE	1'150'000.00	650'000.00	1'800'000.00				

11.8.2. Nachkredite

Konto-Nr.	Bezeichnung	Budget	Rechnung	Differenz	G = Gebunden	Nachkredit					Betrag
						Gebundene Ausgabe	Kompetenz GR/K	Kompetenz GV	Beschlussdatum	Begründungen	
	Total	11'805'300.00	15'731'291.82	3'925'991.82		3'318'387.02	607'604.80	-			109'250.00
	Nachkredite < Fr. 5'000.00	3'918'300.00	4'107'479.06	189'179.06		83'469.22	105'709.84	-			7'950.00
0110.3130.02	Porti	8'000.00	14'046.00	6'046.00		-	6'046.00	-		Wahljahr	
0220.3010.01	Löhne Verwaltung	1'375'200.00	1'414'041.90	38'841.90	G	38'841.90	-	-		gebundene Gehaltskosten	
0220.3110.01	Anschaffungen Mobiliar	20'000.00	26'804.02	6'804.02		-	6'804.02	-	17.08.2021	Anschaffung neue GdR-Stühle	10'000.00
0220.3113.01	Anschaffungen Hardware	28'000.00	91'475.00	63'475.00		-	63'475.00	-	07.02.2023	Ersatz Storage	75'000.00
0220.3158.01	Unterhalt Software	109'200.00	119'919.75	10'719.75		-	10'719.75	-		Höhere Lizenzkosten	
0220.3612.01	Verrechneter Aufwand Verwaltung	191'800.00	298'700.00	106'900.00	G	106'900.00	-	-		Interne Verrechnungen	
0290.3300.40	Planmässige Abschreibungen Hochbauten VV	15'500.00	44'721.25	29'221.25	G	29'221.25	-	-		Planmässige Abschreibungen	
1110.3110.01	Anschaffungen	1'500.00	22'118.60	20'618.60		-	20'618.60	-	18.10.2022	Umrüstung Parkuhren	16'300.00
1400.3130.02	Gebühren Fremdenpolizei	50'000.00	72'404.60	22'404.60	G	22'404.60	-	-		Hohe ausl. Einwohnerfluktuation	
1400.3130.04	Gebühren Einbürgerung	5'000.00	12'650.00	7'650.00	G	7'650.00	-	-		Steigende Einbürgerungsanträge	
1400.3132.01	Honorare Fachexperten	12'000.00	40'692.45	28'692.45		-	28'692.45	-		Abrechnungen RSW	
1506.3510.01	Einlage in Spezialfinanzierung		42'007.82	42'007.82	G	42'007.82	-	-		Einlagen / Entnahmen SF	
2110.3611.01	Gemeindeanteil Lastenausgleich Lehrergehälter KiGa	256'400.00	310'109.50	53'709.50	G	53'709.50	-	-		Gemeindeanteil Lastenausgleich	
2120.3020.01	Löhne Aufgabenhilfe	30'000.00	37'082.50	7'082.50	G	7'082.50	-	-		gebundene Gehaltskosten	
2130.3171.01	Veranstaltungen und Lager	90'000.00	97'081.75	7'081.75		-	7'081.75	-		Schuljahr gebundene Kosten	
2140.3636.01	Beitrag an Musikschule Region Lengnau – Büren	100'000.00	138'952.95	38'952.95	G	38'952.95	-	-		Schlussrechnung 2022 nach Abschluss	
2170.3010.02	Löhne Hallenbad	12'000.00	17'290.00	5'290.00	G	5'290.00	-	-		gebundene Gehaltskosten	
2170.3052.01	AG-Beiträge Pensionskasse	53'400.00	65'326.85	11'926.85	G	11'926.85	-	-		Personalversicherungsbeiträge	
2170.3120.01	Wasser, Abwasser, Energie, Kehricht	90'000.00	152'281.15	62'281.15		-	62'281.15	-		Höhere Energiekosten	
2170.3120.02	Heizmaterial	120'000.00	190'614.30	70'614.30		-	70'614.30	-		Höhere Energiekosten	
2170.3144.01	Baulicher Unterhalt Schulliegenschaften	140'000.00	179'814.13	39'814.13		-	39'814.13	-		RG Beschallungsanlage von 2021	
2170.3300.60	Planmässige Abschreibungen Mobiliar		9'660.45	9'660.45	G	9'660.45	-	-		Planmässige Abschreibungen	
2170.3320.90	Planmässige Abschreibungen immaterielle Anlagen VV	82'000.00	120'731.10	38'731.10	G	38'731.10	-	-		Planmässige Abschreibungen	
2170.3500.01	Einlage in SF Sanierung Schul- und Sportanlagen	16'000.00	33'380.00	17'380.00	G	17'380.00	-	-		Einlagen / Entnahmen SF	
2180.3010.01	Löhne Tagesschule	100'800.00	113'887.90	13'087.90	G	13'087.90	-	-		gebundene Gehaltskosten	
2180.3170.02	Verpflegungskosten	30'000.00	60'363.20	30'363.20		-	30'363.20	-		Mehr Kinder am Mittagstisch	
2180.3611.02	Entschädigung an Kanton, Lehrerbildung	111'000.00	130'590.70	19'590.70	G	19'590.70	-	-		Gemeindeanteil Lastenausgleich	
2180.3612.01	Verrechneter Aufwand Verwaltung	90'900.00	99'400.00	8'500.00	G	8'500.00	-	-		Interne Verrechnungen	
3210.3612.01	Verrechneter Aufwand Verwaltung	69'800.00	110'100.00	40'300.00	G	40'300.00	-	-		Interne Verrechnungen	
3320.3102.01	Lengnauer Notizen	50'000.00	56'275.30	6'275.30		-	6'275.30	-		EDA-Kosten	
3420.3636.01	Beitrag an Vereine	7'000.00	24'651.15	17'651.15		-	17'651.15	-		Beitrag an Dorffest + Weihnachtsgarten	
5430.3637.01	Alimentenbevorschussungen	130'000.00	137'611.00	7'611.00	G	7'611.00	-	-		Alimentenbevorschussungen	
5450.3637.01	Beiträge an private Haushalte	250'000.00	375'179.25	125'179.25	G	125'179.25	-	-		Beiträge an KiBon	
5451.3010.01	Löhne Krippe	292'100.00	315'095.30	22'995.30	G	22'995.30	-	-		gebundene Gehaltskosten	
5451.3612.01	Verrechneter Aufwand Verwaltung	103'600.00	110'500.00	6'900.00	G	6'900.00	-	-		Interne Verrechnungen	
5790.3010.01	Löhne Sozialarbeiter	452'200.00	510'898.85	58'698.85	G	58'698.85	-	-		gebundene Gehaltskosten	
5790.3612.01	Verrechneter Aufwand Verwaltung	175'700.00	288'700.00	113'000.00	G	113'000.00	-	-		Interne Verrechnungen	
6150.3010.01	Löhne Gemeindewerk	577'200.00	583'515.25	6'315.25	G	6'315.25	-	-		gebundene Gehaltskosten	
6150.3111.01	Anschaffungen Maschinen, Geräte, Werkzeuge	5'000.00	12'840.45	7'840.45		-	7'840.45	-		Anschaffung neuer Schneepflug	
6150.3144.01	Baulicher Unterhalt Werkhof	5'000.00	14'654.00	9'654.00		-	9'654.00	-		Ersatz Haupteingangstor	
6150.3300.10	Planmässige Abschreibungen Strassen VV	32'000.00	96'028.50	64'028.50	G	64'028.50	-	-		Planmässige Abschreibungen	
6150.3300.60	Planmässige Abschreibungen Mobilien/Fahrzeuge VV	18'000.00	30'652.45	12'652.45	G	12'652.45	-	-		Planmässige Abschreibungen	
6150.3612.01	Verrechneter Aufwand Verwaltung	174'100.00	182'100.00	8'000.00	G	8'000.00	-	-		Interne Verrechnungen	
6340.3320.90	Planmässige Abschreibungen		5'043.50	5'043.50	G	5'043.50	-	-		Planmässige Abschreibungen	
7101.3111.01	Anschaffungen Wasserzähler	10'500.00	31'314.60	20'814.60		-	20'814.60	-		Anschaffung neuer Wasserzähler	

7101.3120.01	Stromverbrauch	30'000.00	45'153.00	15'153.00		-	15'153.00	-	Höhere Energiekosten
7101.3300.31	Planmässige Abschreibungen übrige Tiefbauten VV	18'000.00	68'243.95	50'243.95	G	50'243.95	-	-	Planmässige Abschreibungen
7101.3510.50	Einlage Spezialfinanzierung Anschlussgebühr	100'000.00	261'217.85	161'217.85	G	161'217.85	-	-	Einlagen / Entnahmen SF
7101.3612.01	Verrechneter Aufwand Verwaltung	122'300.00	137'300.00	15'000.00	G	15'000.00	-	-	Interne Verrechnungen
7101.9010.01	Abschluss SF im EK, Ertragsüberschuss	397'600.00	480'128.81	82'528.81	G	82'528.81	-	-	Einlagen / Entnahmen SF
7201.3300.32	Planmässige Abschreibungen übrige Tiefbauten VV	24'000.00	33'323.40	9'323.40	G	9'323.40	-	-	Planmässige Abschreibungen
7201.3510.50	Einlage Spezialfinanzierung Anschlussgebühr	120'000.00	188'496.00	68'496.00	G	68'496.00	-	-	Einlagen / Entnahmen SF
7201.3612.01	Verrechneter Aufwand Verwaltung	185'500.00	192'900.00	7'400.00	G	7'400.00	-	-	Interne Verrechnungen
7201.3632.01	Betriebsbeitrag ARA Regio Grenchen	500'000.00	608'817.15	108'817.15	G	108'817.15	-	-	Höherer Anteil gem. Anschlussvertrag
7201.9010.01	Abschluss SF im EK, Ertragsüberschuss	378'200.00	412'336.60	34'136.60	G	34'136.60	-	-	Einlagen / Entnahmen SF
7301.3101.01	Kehrichtsäcke, Sperrgut- und Containermarken	27'000.00	36'335.02	9'335.02		-	9'335.02	-	Einführung Plastiksammlung
7301.3102.01	Drucksachen und Inserate	4'500.00	12'045.94	7'545.94		-	7'545.94	-	Einführung Plastiksammlung
7301.9010.01	Abschluss SF im EK, Ertragsüberschuss		125'868.86	125'868.86	G	125'868.86	-	-	Einlagen / Entnahmen SF
7410.3300.20	Planmässige Abschreibungen Wasserbau VV		5'341.55	5'341.55	G	5'341.55	-	-	Planmässige Abschreibungen
7710.3120.01	Wasser, Abwasser, Energie, Kehricht, Heizmaterial	6'000.00	19'249.40	13'249.40		-	13'249.40	-	Höhere Energiekosten
7710.3130.02	Dienstleistungen Dritter	5'000.00	12'723.55	7'723.55		-	7'723.55	-	Div. Bestattungskosten z.L. Gmde
7710.3893.01	Einlage in Grabfonds		8'183.25	8'183.25	G	8'183.25	-	-	Aufwandüberschuss Grabfonds
7900.3132.01	Honorare	10'000.00	17'383.70	7'383.70		-	7'383.70	-	Planungskosten Teilrevision OP
8711.3010.02	Löhne Zählerableser	28'000.00	34'564.40	6'564.40	G	6'564.40	-	-	gebundene Gehaltskosten
8711.3130.01	Dienstleistungsverträge mit Dritten	54'000.00	74'121.55	20'121.55		-	20'121.55	-	Dienstleistungen Youtility
8711.3144.01	Unterhalt Solaranlagen	5'000.00	12'495.20	7'495.20		-	7'495.20	-	Unterhalt PV-Anlagen
8711.3300.34	Planmässige Abschreibungen übrige Tiefbauten VV	38'000.00	107'356.25	69'356.25	G	69'356.25	-	-	Planmässige Abschreibungen
8711.3612.01	Verrechneter Aufwand Verwaltung	230'000.00	287'400.00	57'400.00	G	57'400.00	-	-	Interne Verrechnungen
8711.3612.60	Umsatzabgabe gem. Art. 9.2	99'000.00	104'100.00	5'100.00	G	5'100.00	-	-	Umsatzabgabe gem. Reglement
8711.9010.01	Abschluss SF im EK, Ertragsüberschuss		525'756.33	525'756.33	G	525'756.33	-	-	Einlagen / Entnahmen SF
9101.3181.01	Forderungsverluste Sondersteuern	-6'000.00	3'667.00	9'667.00	G	9'667.00	-	-	Abrechnung gemäss Kanton
9610.3406.01	Passivzinsen auf Langfristige Finanzverbindlichkeiten	10'000.00	115'378.87	105'378.87	G	105'378.87	-	-	Steigende Zinskosten
9610.3612.04	Verrechnete Zinsen SF		15'022.65	15'022.65	G	15'022.65	-	-	Steigende Zinskosten
9630.3144.01	Unterhalt Liegenschaften	10'000.00	15'141.75	5'141.75		-	5'141.75	-	Glasbrüche, Marderschäden
9900.3894.01	Einlagen in finanzpolitische Reserven		822'453.26	822'453.26	G	822'453.26	-	-	Zusätzliche Abschreibungen

11.9. Weitere massgebende Angaben

11.9.1. Werterhaltungskosten und Einlage in die Spezialfinanzierung Werterhalt Wasserversorgung

Wiederbeschaffungswert, Werterhaltungskosten und Einlage in die Spezialfinanzierung Werterhalt für Wasserversorgungsanlagen ¹

Rechnungsjahr: 2023

Wasserversorgung: 2543 Lengnau Kontaktperson: Rolf Clavadetscher, Leiter Finance Telefon: 032 654 71 02

Datengrundlagen Geschätzt
 GWP
 Anlagenbuchhaltung

	① Wieder- beschaffungswert	② Beiträge Dritter ² in Fr.	③ Wieder- beschaffungswert netto in Fr. (① -	④ Nutzungsdauer in Jahren	⑤ Erneuerungsrate in % (100/④)	⑥ Werterhaltungskosten in Fr./Jahr (③*⑤)
Anlageteile						
1. Wasserfassungen	1'612'529		1'612'529	50	2.00%	32'251
2. Aufbereitungsanlagen	49'175		49'175	33	3.00%	1'475
3. Pumpwerke, Druckreduzier- und Messschächte	-		-	50	2.00%	-
4. Reservoirs	6'488'412		6'488'412	66	1.50%	97'326
5. Leitungen und Hydranten	24'607'243		24'607'243	80	1.25%	307'591
6. Mess-, Steuerungs-, Fernwirkanlagen	746'845		746'845	20	5.00%	37'342
7. Einkaufssummen, einmalige Konzessionsabgaben ³	-		-			-
Total 1 - 7	33'504'204	-	33'504'204			475'985

⑦ Bestand Verwaltungsvermögen in Franken	6'481'034	in Prozent von ③: (100*⑦/③)	19%
⑧ Bestand Spezialfinanzierung Werterhalt in Franken	5'996'041	in Prozent von ③: (100*⑧/③)	18%

4 ↓

Bemerkungen:

⑨ Gewählter Einlagesatz in Prozent ⁵	100%
⑩ berechnete Einlage in SF Werterhalt in Franken (⑥ x ⑨)	475'985
Einmalige Anschlussgebühren, an Einlage angerechnet ⁶	261'218
Einlage Spezialfinanzierung abzüglich Anschlussgebühren	214'767
⑪ Anzahl Einwohner im Versorgungsgebiet	5777
⑫ Einlage pro Einwohner in Franken (⑩ / ⑪)	82

Datum: Lengnau, 23. Februar 2024 Unterschrift: _____

¹ Dieses Blatt ist Bestandteil der Jahresrechnung
² Zu erwartende Beiträge aus dem kantonalen Trinkwasserfonds und von der Gebäudeversicherung abziehen (beim AWA erfragen).
³ Einkaufssummen an andere Wasserversorgungen, einmalige Konzessionsabgaben oder dergleichen - die Abschreibungssätze sind anhand der Laufzeiten festzulegen. Bestehen Kategorien mit unterschiedlichen Abschreibungssätzen, so ist die Rubrik 7 manuell mit zusätzlichen Zeilen zu ergänzen. Einkaufssummen an andere Wasserversorgungen sind verbindlich mit einem Abschreibungssatz von 3 % einzutragen.
⁴ Ermittlung des Einlageprozentsatzes gemäss Kapitel 6.1. der WEA-Broschüre "Finanzierung der Wasserversorgung" (2004).
⁵ Die Einlage in die Spezialfinanzierung muss mindestens 60% betragen, solange Verwaltungsvermögen besteht oder der Bestand der SF Werterhalt nicht mehr 25% des Wiederbeschaffungswertes beträgt.
⁶ Die einmaligen Anschlussgebühren dürfen an die jährliche Einlage in die Spezialfinanzierung Werterhalt angerechnet werden.

11.9.2. Werterhaltungskosten und Einlage in die Spezialfinanzierung Werterhalt Abwasseranlagen

Rechnungsjahr:

Gemeinde: Kontaktperson: Telefon:
 E-Mail:

Aktualisierungsjahr:

Datengrundlagen Gemeinde AWA Anlagenbuchhaltung

Datengrundlagen Verband AWA Anlagenbuchhaltung

	①	②	③	④	⑤	⑥
	Wiederbeschaffungswert in Fr.	Nutzungsdauer in Jahren	Erneuerungsrate in % (100/②)	Werterhaltungskosten in Fr./a (①*③)	Einlagesatz ² %	Einlage in die Spezialfinanzierung in Fr./a (④*⑤)
1. Gemeindeanlagen						
1.1 Kanalisationen	50'437'135	80	1.25%	630'464	80%	504'371
1.2 Spezialbauwerke		50	2.00%	-		-
1.3 Abwasserreinigungsanlagen		33	3.00%	-		-
Total 1 (1.1 - 1.3) bzw. mittlerer Einlagesatz (Spalte ⑤)	50'437'135			630'464	80%	504'371
2. Gemeindeanteil an regionalen Anlagen³						
2.1 Kanalisationen		80	1.25%	-		-
2.2 Spezialbauwerke		50	2.00%	-		-
2.3 Abwasserreinigungsanlagen		33	3.00%	-		-
Total 2 (2.1 - 2.3) bzw. mittlerer Einlagesatz (Spalte ⑤)	-			-		-
Total 1 + 2 bzw. mittlerer Einlagesatz (Spalte ⑤)	50'437'135			630'464	80%	504'371
Einmalige Anschlussgebühren, an Einlage angerechnet ⁴						188'496
Einlage Spezialfinanzierung abzüglich Anschlussgebühren						315'875
⑦ Stand Verwaltungsvermögen	2'809'850	in Prozent von ①: (100*⑦/①)		5.6%	Höchstens Fr. 200 / EW ⁵ EW ⁶ <input type="text" value="5'777"/> Fr./EW <input type="text" value="87"/>	
⑧ Stand Spezialfinanzierung Werterhalt	5'904'200	in Prozent von ①: (100*⑧/①)		11.7%		

11.9.3. Jahresabschluss EVL 2023 / Segmentberichterstattung

Betriebsertrag	Netz	Energie	PV- Anlagen	Übrige	EVL
<i>Total Betriebsertrag</i>	3'698'559.31	3'416'509.92	66'761.45	18'563.90	7'200'394.58
Betriebsaufwand	Netz	Energie	PV- Anlagen	Übrige	EVL
Energiebeschaffung	914'415.60	3'047'571.19			3'961'986.79
Personalaufwand	354'668.28	62'588.52			417'256.80
Unterhalt und Material	219'886.91	3'014.84	12'495.20		235'396.95
Systemdienstleistungen und Einspeisevergütungen	837'785.81				837'785.81
Konzessionsabgabe/Umsatzabgabe	440'571.00	104'100.00			544'671.00
Dienstleistungen Einwohnergemeinde Lengnau	248'183.19	43'797.03			291'980.22
Informatik und Fernauslesung	13'390.49	1'969.11			15'359.60
Dienstleistungsverträge mit Dritten		74'121.55			74'121.55
Marketing		39'280.20			39'280.20
Miete Betriebsgebäude	21'300.00	21'300.00			42'600.00
Übriger Betriebsaufwand	44'832.38	7'911.60			52'743.98
Abschreibungen	167'447.00				167'447.00
<i>Total Betriebsaufwand</i>	<i>3'262'480.66</i>	<i>3'405'654.04</i>	<i>12'495.20</i>	<i>0.00</i>	<i>6'680'629.90</i>
Total Betriebsergebnis vor Zinsen	436'078.65	10'855.88	54'266.25	18'563.90	519'764.68
Finanzertrag	5'248.85	645.20	92.85	4.75	5'991.65
Reingewinn / -verlust	441'327.50	11'501.08	54'359.10	18'568.65	525'756.33

12. DETAILS ZUR RECHNUNG**12.1. Bilanz**

Nummer	Bilanz detailliert	01.01.2023	Zuwachs	Abgang	31.12.2023
1	Aktiven	73'563'623.75	96'833'931.48	91'652'670.81	78'744'884.42
10	Finanzvermögen	23'225'117.30	90'200'640.89	88'284'086.61	25'141'671.58
100	Flüssige Mittel und kurzfristige Geldanlagen	4'691'113.04	40'011'082.54	38'337'781.09	6'364'414.49
10000	Kasse	1'774.10	144'071.95	144'078.15	1'767.90
10000.01	Kasse	832.90	100'477.65	100'568.45	742.10
10000.02	Kasse Präsidialabteilung	291.20	43'594.30	43'439.70	445.80
10000.03	Kasse Sozialdienst	650.00		70.00	580.00
10010	Post Geschäftskonten	406'892.98	2'033'083.24	2'046'894.17	393'082.05
10010.01	PostFinance CH03 0900 0000 2500 1080 2	406'892.98	2'033'083.24	2'046'894.17	393'082.05
10020	Bankkonten	4'282'445.96	37'739'402.10	36'052'283.52	5'969'564.54
10020.01	BEKB KK CH72 0079 0020 5799 2100 8	2'881'617.28	33'512'478.31	33'060'093.31	3'334'002.28
10020.02	BEKB KK SD CH41 0079 0020 7948 2409 6	202'471.44	217'535.47		420'006.91
10020.03	Raiffeisen KK Profit CH31 8080 8006 3011 3875 2	498'971.38	2.27	490'060.00	8'913.65
10020.04	UBS KK CH22 0027 2272 5C59 1564 0	248'438.91	583.20	812.63	248'209.48
10020.05	BEKB WK CH17 0079 0016 5803 2177 4	450'946.95	8'802.85	451'515.45	8'234.35
10020.06	Raiffeisen Weissenstein KK CH51 8080 8003 8461 9934 2	0.00	4'000'000.00	2'049'802.13	1'950'197.87
10040	Debit- und Kreditkarten		94'525.25	94'525.25	
10040.01	Kreditkarten PC/Bank	0.00	94'525.25	94'525.25	0.00
101	Forderungen	12'086'373.98	50'103'159.66	49'934'694.15	12'254'839.49
10100	Forderungen aus Lieferungen und Leistungen gegenüber Dritten	3'284'852.74	12'977'732.76	13'181'033.63	3'081'551.87
10100.03	Debitorenkontrolle Gemowin	3'228'606.50	12'717'661.95	12'947'784.45	2'998'484.00
10100.04	Diverse Debitoren	184'663.24	260'070.81	243'949.23	200'784.82
10100.05	Debitoren Grundeigentümerbeiträge	44'470.00			44'470.00
10100.99	Wertberichtigung Debitoren	-172'887.00		-10'700.05	-162'186.95
10110	Kontokorrente mit Dritten		60'900.00	60'900.00	
10110.01	KK Familienausgleichskasse	0.00	60'900.00	60'900.00	0.00

Nummer	Bilanz detailliert	01.01.2023	Zuwachs	Abgang	31.12.2023
10120	Forderungen allgemeine Gemeindesteuern	5'925'018.85	27'870'019.78	27'684'149.69	6'110'888.94
10120.02	Steuerguthaben NESKO	6'123'294.05	14'005'653.76	13'864'366.02	6'264'581.79
10120.10	Girokonto NESKO	113'567.90	13'864'366.02	13'810'001.02	167'932.90
10120.99	Wertberichtigung auf Forderungen allg. Gemeindesteuern	-311'843.10		9'782.65	-321'625.75
10140	Transferforderungen	2'724'173.16	4'469'706.15	4'285'879.41	2'907'999.90
10140.01	Debitor LA Fürsorge	2'724'173.16	4'469'706.15	4'285'879.41	2'907'999.90
10160	Vorschüsse für vorläufige Verwaltungsausgaben		4'023'293.10	4'023'293.10	
10160.01	Diverse Vorschüsse	0.00	20'610.00	20'610.00	0.00
10160.02	Vorschuss Sozialdienst	0.00	4'002'683.10	4'002'683.10	0.00
10190	Übrige Forderungen	152'329.23	28'584.28	26'514.73	154'398.78
10190.01	MZ-Depots/Anteilscheine gemäss Verzeichnis	1'158.80	5.60		1'164.40
10190.02	Vorschuss Feuerwehr LePiMe	24'655.70			24'655.70
10190.05	Verrechnungssteuer	26'514.73	28'578.68	26'514.73	28'578.68
10190.07	Vorschuss BG Lengnau Kosten Schutzraum Brunnenplatz	100'000.00			100'000.00
10192	MWSt-Vorsteuerguthaben		672'923.59	672'923.59	
10192.01	MWST Guthaben LR	0.00	464'592.94	464'592.94	0.00
10192.02	MWST Guthaben IR	0.00	208'330.65	208'330.65	0.00
104	Aktive Rechnungsabgrenzungen	284'910.77	-660.00	11'611.37	272'639.40
10410	Sach- und übriger Betriebsaufwand	660.00	-660.00		
10410.01	T.A. Sach- und übriger Betriebsaufwand	660.00	-660.00		0.00
10440	Finanzaufwand / Finanzertrag	284'250.77		11'611.37	272'639.40
10440.02	T.A. Sozialdienst	284'250.77		11'611.37	272'639.40
107	Finanzanlagen	442'615.51	87'058.69		529'674.20
10700	Aktien und Anteilscheine	442'615.51	87'058.69		529'674.20
10700.01	Wertschriften	442'615.51	87'058.69		529'674.20
108	Sachanlagen FV	5'720'104.00			5'720'104.00
10800	Grundstücke FV	2'907'584.00			2'907'584.00
10800.01	Grundstücke FV	2'907'584.00			2'907'584.00

Nummer	Bilanz detailliert	01.01.2023	Zuwachs	Abgang	31.12.2023
10840	Gebäude FV	2'812'520.00			2'812'520.00
10840.01	Gebäude im FV	2'812'520.00			2'812'520.00
14	Verwaltungsvermögen	50'338'506.45	6'633'290.59	3'368'584.20	53'603'212.84
140	Sachanlagen VV	49'790'354.05	6'242'139.53	3'104'236.55	52'928'257.03
14000	Allgemeiner Haushalt	116'368.75			116'368.75
14000.01	Grundstücke VV unbebaut	116'368.75			116'368.75
14010	Allgemeiner Haushalt	3'489'510.80	276'414.70	103'537.05	3'662'388.45
14010.01	Strassen	3'688'756.45	276'414.70		3'965'171.15
14010.99	WB Strassen	-199'245.65		103'537.05	-302'782.70
14020	Allgemeiner Haushalt		267'078.45	5'341.55	261'736.90
14020.01	Gewässerverbauungen	0.00	267'078.45		267'078.45
14020.99	WB Gewässerverbauungen	0.00		5'341.55	-5'341.55
14030	Allgemeiner Haushalt	1'006'602.30	454.00	31'410.40	975'645.90
14030.01	Allgemeiner Haushalt	1'041'400.10	454.00		1'041'854.10
14030.99	WB Allgemeiner Haushalt	-34'797.80		31'410.40	-66'208.20
14031	Wasserversorgung	4'877'667.00	329'422.95	68'243.95	5'138'846.00
14031.01	Wasser	4'974'144.60	329'422.95		5'303'567.55
14031.99	WB Wasser	-96'477.60		68'243.95	-164'721.55
14032	Abwasserentsorgung	2'222'459.00	380'345.50	33'323.40	2'569'481.10
14032.01	Abwasser	2'282'154.45	380'345.50		2'662'499.95
14032.99	WB Abwasser	-59'695.45		33'323.40	-93'018.85
14033	Abfall	154'959.75		8'608.90	146'350.85
14033.01	Abfall	214'677.95			214'677.95
14033.99	WB Abfall	-59'718.20		8'608.90	-68'327.10
14034	Elektrizität	3'915'080.10	189'915.35	107'356.25	3'997'639.20
14034.01	Elektrizität	4'088'400.35	189'915.35		4'278'315.70
14034.99	WB Elektrizität	-173'320.25		107'356.25	-280'676.50
14040	Allgemeiner Haushalt	20'351'277.87	771'297.55	947'947.70	20'174'627.72

Nummer	Bilanz detailliert	01.01.2023	Zuwachs	Abgang	31.12.2023
14040.01	Hochbauten	22'745'627.87	771'297.55		23'516'925.42
14040.99	WB Hochbauten	-2'394'350.00		947'947.70	-3'342'297.70
14044	Elektrizität	559'877.30	179'076.20	30'865.45	708'088.05
14044.01	Trafostationen Elektrizität	710'458.75	179'076.20		889'534.95
14044.99	WB Trafostationen Elektrizität	-150'581.45		30'865.45	-181'446.90
14060	Allgemeiner Haushalt	271'344.40	176'108.60	68'240.95	379'212.05
14060.01	Mobilien	777'518.20	176'108.60		953'626.80
14060.99	WB Mobilien	-506'173.80		68'240.95	-574'414.75
14064	Elektrizität	83'850.15	104'862.06	27'951.15	160'761.06
14064.01	Elektrizität	186'515.35	104'862.06		291'377.41
14064.99	WB Elektrizität	-102'665.20		27'951.15	-130'616.35
14070	Allgemeiner Haushalt	10'542'217.63	1'762'864.41	1'139'120.10	11'165'961.94
14070.01	Allgemeiner Haushalt	10'542'217.63	1'762'864.41	1'139'120.10	11'165'961.94
14071	Wasserversorgung	461'336.70	1'053'761.66	181'033.00	1'334'065.36
14071.01	Wasser	461'336.70	1'053'761.66	181'033.00	1'334'065.36
14072	Abwasserentsorgung	201'261.35	194'898.85	172'180.50	223'979.70
14072.01	Abwasser	201'261.35	194'898.85	172'180.50	223'979.70
14073	Abfall	307'408.80	70'192.35		377'601.15
14073.01	Abfall	307'408.80	70'192.35		377'601.15
14074	Elektrizität	1'229'132.15	485'446.90	179'076.20	1'535'502.85
14074.01	Elektrizität	1'229'132.15	485'446.90	179'076.20	1'535'502.85
142	Immaterielle Anlagen	546'244.40	390'651.06	264'347.65	672'547.81
14200	Allgemeiner Haushalt	210'427.10	272'958.30	141'982.40	341'403.00
14200.01	Soft- und Hardware	609'290.45	272'958.30	23'000.00	859'248.75
14200.99	WB Soft- und Hardware	-398'863.35		118'982.40	-517'845.75
14270	Allgemeiner Haushalt	82'721.65	15'832.60	25'217.55	73'336.70
14270.01	Immaterielle Anlagen Allg. Haushalt	82'721.65	15'832.60	25'217.55	73'336.70
14290	Allgemeiner Haushalt	212'506.85	101'860.16	83'618.10	230'748.91

Nummer	Bilanz detailliert	01.01.2023	Zuwachs	Abgang	31.12.2023
14290.01	Immaterielle Anlagen	495'479.35	101'860.16		597'339.51
14290.99	WB Immaterielle Anlagen	-282'972.50		83'618.10	-366'590.60
14291	Wasser	12'183.30		4'061.10	8'122.20
14291.01	Immaterielle Anlagen Wasser	20'305.50			20'305.50
14291.99	WB Immaterielle Anlagen Wasser	-8'122.20		4'061.10	-12'183.30
14292	Abwasser	24'583.05		8'194.35	16'388.70
14292.01	Immaterielle Anlagen Abwasser	61'709.20			61'709.20
14292.99	WB Immaterielle Anlagen Abwasser	-37'126.15		8'194.35	-45'320.50
14294	Elektrizität	3'822.45		1'274.15	2'548.30
14294.01	Immaterielle Anlagen Elektrizität	151'435.25			151'435.25
14294.99	WB Immaterielle Anlagen Elektrizität	-147'612.80		1'274.15	-148'886.95
145	Beteiligungen, Grundkapitalien	1'908.00	500.00		2'408.00
14550	Allgemeiner Haushalt	1'908.00	500.00		2'408.00
14550.01	Wertschriften	1'908.00	500.00		2'408.00
2	Passiven	73'563'623.75	62'065'984.63	56'884'723.96	78'744'884.42
20	Fremdkapital	15'649'841.39	58'668'721.40	56'233'852.31	18'084'710.48
200	Laufende Verbindlichkeiten	1'281'083.34	52'624'920.60	52'184'734.91	1'721'269.03
20000	Kreditoren	1'339'369.13	45'796'441.03	45'331'675.24	1'804'134.92
20000.01	Kreditoren Sammelkonto	1'249'194.81	23'059'088.29	22'550'300.33	1'757'982.77
20000.02	Diverse Kreditoren	90'174.32	188'175.21	232'197.38	46'152.15
20000.03	Durchlaufposten DTA BEKB	0.00	22'549'177.53	22'549'177.53	0.00
20001	Kreditoren Sozial- und Personalversicherung		1'602'835.30	1'602'810.55	24.75
20001.01	KK AHV/IV/EO/ALV	0.00	595'416.30	595'416.30	0.00
20001.02	KK Pensionskasse	0.00	760'236.60	760'236.60	0.00
20001.03	KK Versicherungen	0.00	177'561.55	177'561.55	0.00
20001.04	KK Beiträge FAK	0.00	69'596.10	69'596.10	0.00
20001.05	KK Beiträge QST	0.00	24.75		24.75
20012	Kontokorrente mit anderen Dritten	-58'285.79	238'259.90	262'864.75	-82'890.64
20012.01	Durchgangskonto BDO AG	-115'675.02		31'168.55	-146'843.57

Nummer	Bilanz detailliert	01.01.2023	Zuwachs	Abgang	31.12.2023
20012.02	Durchgangskonto Gebühren	-543.77	75'295.70	67'774.80	6'977.13
20012.03	Durchgangskonto Schule Skilager	57'933.00	63'437.70	65'432.60	55'938.10
20012.05	Durchgangskonto Zahlungen	0.00	99'526.50	98'488.80	1'037.70
20022	Steuerschulden MWST		781'349.47	781'349.47	
20022.01	MWSt Durchgangskonto	0.00	781'349.47	781'349.47	0.00
20053	Abrechnungskonto Löhne		4'206'034.90	4'206'034.90	
20053.01	KK Löhne	0.00	4'206'034.90	4'206'034.90	0.00
201	Kurzfristige Finanzverbindlichkeiten	2'000'000.00	2'000'000.00	2'000'000.00	2'000'000.00
20103	Kurzfristige Verbindlichkeiten gegenüber anderen Geldinstituten	2'000'000.00	2'000'000.00	2'000'000.00	2'000'000.00
20103.04	SUVA, 0.06%, v. 14.05.20 - 12.05.23, 2 Mio	2'000'000.00		2'000'000.00	0.00
20103.05	Stiftung Auffangeinrichtung BVG, 1.03 % v. 12.08.22 - 12.08.24, 2 Mio	0.00	2'000'000.00		2'000'000.00
204	Passive Rechnungsabgrenzung	81'925.85	-13'607.15	299.80	68'018.90
20400	Personalaufwand	299.80		299.80	
20400.01	T.P. Personalaufwand	299.80		299.80	0.00
20410	Sach- und übriger Betriebsaufwand	16'580.40	-16'580.40		
20410.01	T.P. Sach- und übriger Betriebsaufwand	16'580.40	-16'580.40		0.00
20440	Finanzaufwand / Finanzertrag	64'805.65	2'993.25		67'798.90
20440.01	T.P. Finanzaufwand/Finanzertrag	64'805.65	2'993.25		67'798.90
20450	Übriger betrieblicher Ertrag	240.00	-20.00		220.00
20450.01	T.P. Übriger betrieblicher Ertrag	240.00	-20.00		220.00
206	Langfristige Finanzverbindlichkeiten	12'000'000.00	4'000'000.00	2'000'000.00	14'000'000.00
20640	Darlehen, Schuldscheine	12'000'000.00	4'000'000.00	2'000'000.00	14'000'000.00
20640.02	Six Personalvorsorgestiftung, 0.00 % v. 16.08.21 - 17.08.26, 2 Mio	2'000'000.00			2'000'000.00
20640.03	Six Personalvorsorgestiftung, 0.10 % v. 16.03.22 - 16.03.26, 2 Mio	2'000'000.00			2'000'000.00
20640.04	Six Personalvorsorgestiftung, 0.30 % v. 16.03.22 - 16.03.28, 2 Mio	2'000'000.00			2'000'000.00
20640.05	Six Personalvorsorgestiftung, 0.39 % v. 16.03.22 - 18.03.30, 2 Mio	2'000'000.00			2'000'000.00

Nummer	Bilanz detailliert	01.01.2023	Zuwachs	Abgang	31.12.2023
20640.06	Stiftung Auffangeinrichtung BVG, 1.03 % v. 12.08.22 - 12.08.24, 2 Mio	2'000'000.00		2'000'000.00	0.00
20640.07	Stiftung Auffangeinrichtung BVG, 1.11 % v. 12.08.22 - 12.08.25, 2 Mio	2'000'000.00			2'000'000.00
20640.08	Raiffeisen Weissenstein, 1.9 % v. 11.05.23 - 11.05.27, 2 Mio	0.00	2'000'000.00		2'000'000.00
20640.09	Raiffeisen Weissenstein, 1.97 % v. 11.05.23 - 11.05.29, 2 Mio	0.00	2'000'000.00		2'000'000.00
209	Verbindlichkeiten gegenüber Spezialfinanzierungen und Fonds im Fremdkapital	286'832.20	57'407.95	48'817.60	295'422.55
20900	Verbindlichkeiten gegenüber Spezialfinanzierungen im FK		33'380.00	33'380.00	
20900.01	Sanierung Schul- und Sportanlagen	0.00	33'380.00	33'380.00	0.00
20920	Sonderrechnungen	286'832.20	24'027.95	15'437.60	295'422.55
20920.01	Schülerkasse Primarstufe	9'767.90	374.65	219.65	9'922.90
20920.02	Schülerkasse Sekundarschule	16'692.25	14'861.45	12'738.75	18'814.95
20920.03	Spendenkonto Sozialdienst	8'162.25		1'000.00	7'162.25
20920.04	Legat Liniger	55'349.40	134.70	1'479.20	54'004.90
20920.05	Legat Maire	196'860.40	8'657.15		205'517.55
29	Eigenkapital	57'913'782.36	3'397'263.23	650'871.65	60'660'173.94
290	Verpflichtungen (+) bzw. Vorschüsse (-) gegenüber Spezialfinanzierungen	18'248'542.96	1'586'098.42		19'834'641.38
29000	Spezialfinanzierungen allgemeiner Haushalt	123'644.99	42'007.82		165'652.81
29000.01	Feuerwehr	123'644.99	42'007.82		165'652.81
29001	Spezialfinanzierung Wasserversorgung	3'493'159.52	480'128.81		3'973'288.33
29001.01	Wasserversorgung	3'493'159.52	480'128.81		3'973'288.33
29002	Spezialfinanzierung Abwasserentsorgung	2'668'568.04	412'336.60		3'080'904.64
29002.01	Abwasserentsorgung	2'668'568.04	412'336.60		3'080'904.64
29003	Spezialfinanzierung Abfall	-20'261.04	125'868.86		105'607.82
29003.01	Abfall (Vorschuss ab 2021)	-20'261.04	125'868.86		105'607.82
29004	Spezialfinanzierung Elektrizität	11'983'431.45	525'756.33		12'509'187.78
29004.01	Elektrizität Netzbetrieb	10'497'718.19	441'327.50		10'939'045.69
29004.02	Elektrizität Verkauf und Handel	1'290'425.33	11'501.08		1'301'926.41

Nummer	Bilanz detailliert	01.01.2023	Zuwachs	Abgang	31.12.2023
29004.03	Elektrizität andere gewerbliche Leistungen	9'538.99	18'568.65		28'107.64
29004.04	Elektrizität Produktionsanlagen	185'748.94	54'359.10		240'108.04
293	Vorfinanzierungen	11'974'040.90	988'711.55	340'913.06	12'621'839.39
29300	Allgemeiner Haushalt	73'800.00	8'355.55		82'155.55
29300.01	Grabfonds	73'800.00	8'355.55		82'155.55
29301	Wasserversorgung Werterhalt	5'996'041.30	475'985.00	233'963.81	6'238'062.49
29301.01	Wasserversorgung Werterhalt	5'996'041.30	475'985.00	233'963.81	6'238'062.49
29302	Abwasserentsorgung Werterhalt	5'904'199.60	504'371.00	106'949.25	6'301'621.35
29302.01	Abwasserentsorgung Werterhalt	5'904'199.60	504'371.00	106'949.25	6'301'621.35
294	Reserven	8'307'251.90	822'453.26		9'129'705.16
29400	Zusätzliche Abschreibungen	8'307'251.90	822'453.26		9'129'705.16
29400.01	Zusätzliche Abschreibungen	8'307'251.90	822'453.26		9'129'705.16
296	Neubewertungsreserve Finanzvermögen	1'439'966.21		309'958.59	1'130'007.62
29600	Neubewertungsreserve Finanzvermögen	929'875.78		309'958.59	619'917.19
29600.01	Neubewertungsreserve Finanzvermögen	929'875.78		309'958.59	619'917.19
29601	Schwankungsreserve	510'090.43			510'090.43
29601.01	Schwankungsreserve	510'090.43			510'090.43
299	Bilanzüberschuss/-fehlbetrag	17'943'980.39			17'943'980.39
29990	Kumulierte Ergebnisse der Vorjahre	17'943'980.39			17'943'980.39
29990.01	Kumulierte Ergebnisse der Vorjahre	17'943'980.39			17'943'980.39

12.2. Erfolgsrechnung nach Funktionen

Nummer	Erfolgsrechnung detailliert	Rechnung 2023		Budget 2023		Rechnung 2022	
		Aufwand	Ertrag	Aufwand	Ertrag	Aufwand	Ertrag
	Total	39'359'466.03	39'359'466.03	41'301'650.00	39'633'150.00	39'388'879.75	39'388'879.75
	Netto Aufwand				1'668'500.00		
0	Allgemeine Verwaltung	3'537'542.10	1'603'700.56	3'471'550.00	1'341'000.00	3'485'645.68	1'565'002.95
	Netto Aufwand		1'933'841.54		2'130'550.00		1'920'642.73
0110	Legislative	83'357.80		71'000.00		61'622.55	
0110.3102.01	Stimm- und Wahlmaterial	13'401.10		12'000.00		7'352.55	
0110.3102.02	Inserate und Drucksachen	853.95		1'000.00		406.05	
0110.3130.01	Verpacken Stimm- und Wahlmaterial	11'469.55		10'000.00		9'157.85	
0110.3130.02	Porti	14'046.00		8'000.00		9'268.55	
0110.3132.01	Honorar Rechnungsprüfung	18'209.35		16'000.00		14'545.95	
0110.3170.01	Verpflegung Wahlausschuss	1'477.85		3'000.00		1'191.60	
0110.3612.01	Verrechneter Aufwand Verwaltung	14'000.00		14'300.00		14'300.00	
0110.3636.01	Beiträge an politische Parteien	9'900.00		6'700.00		5'400.00	
0120	Exekutive	230'302.44	13'500.00	245'350.00	8'500.00	254'474.63	10'500.00
0120.3000.01	Löhne, Tag- und Sitzungsgelder Gemeinderat	108'920.00		110'000.00		113'800.00	
0120.3000.02	Tag- und Sitzungsgelder Kommissionen	28'970.00		25'000.00		26'065.00	
0120.3000.03	Tag- und Sitzungsgelder Ausschüsse	1'400.00		6'000.00		240.00	
0120.3050.01	AG-Beiträge AHV/IV/EO/ALV/Verw.Kosten	7'621.50		8'000.00		7'832.40	
0120.3053.01	AG-Beiträge UVG	145.30		250.00		145.30	
0120.3054.01	AG-Beiträge Familienausgleichskasse	1'768.85		2'000.00		1'938.90	
0120.3102.01	Inserate und Drucksachen			1'500.00		585.90	
0120.3134.01	Sachversicherungen	1'551.90		2'400.00		2'207.10	
0120.3170.01	Gemeinderatskredit	13'235.83		30'000.00		26'410.53	
0120.3170.02	Gemeinderatsreise	9'460.66		7'500.00		16'000.00	
0120.3170.03	Spesen Gemeinderat	9'728.40		8'000.00		9'649.50	
0120.3170.04	Spesen Kommissionen			500.00			
0120.3170.05	Spesen Ausschüsse			500.00			
0120.3612.01	Verrechneter Aufwand Verwaltung	47'500.00		43'700.00		49'600.00	
0120.4612.01	Verrechneter Aufwand Verwaltung		13'500.00		8'500.00		10'500.00
0220	Allgemeine Dienste	2'662'859.26	898'040.56	2'537'000.00	917'200.00	2'503'373.55	1'073'362.95
0220.3010.01	Löhne Verwaltung	1'414'041.90		1'375'200.00		1'359'231.50	
0220.3050.01	AG-Beiträge AHV/IV/EO/ALV/Verw.Kosten	88'515.40		108'600.00		86'348.55	
0220.3052.01	AG-Beiträge Pensionskasse	151'379.95		158'200.00		147'797.00	

Nummer	Erfolgsrechnung detailliert	Rechnung 2023		Budget 2023		Rechnung 2022	
		Aufwand	Ertrag	Aufwand	Ertrag	Aufwand	Ertrag
0220.3053.01	AG-Beiträge UVG	18'428.65		17'600.00		17'530.35	
0220.3054.01	AG-Beiträge Familienausgleichskasse	20'822.65		19'800.00		17'141.95	
0220.3055.01	AG-Beiträge KK-Taggeld	18'424.65		17'600.00		17'447.75	
0220.3090.01	Aus- und Weiterbildung	9'800.00		20'000.00		10'940.00	
0220.3091.01	Personalwerbung	8'076.35		5'000.00		8'772.35	
0220.3099.01	Personalausflug	13'012.64		16'000.00		14'934.30	
0220.3099.02	Verbilligung Reisemarken	7'769.00		9'000.00		7'385.00	
0220.3100.01	Büromaterial	24'404.40		25'000.00		24'079.20	
0220.3101.01	Verbrauchsmaterial	3'246.70		2'000.00		2'037.35	
0220.3102.01	Inserate und Drucksachen	3'719.50		3'000.00		2'304.60	
0220.3103.01	Fachliteratur und Zeitschriften	3'434.30		3'500.00		2'523.65	
0220.3110.01	Anschaffungen Mobiliar	26'804.02		20'000.00		14'939.37	
0220.3110.02	Verwaltungskredit	8'213.75		20'000.00		3'124.60	
0220.3113.01	Anschaffungen Hardware	91'475.00		28'000.00		20'762.25	
0220.3130.01	Telefon, Postspesen, Porti	26'446.42		24'000.00		24'496.27	
0220.3130.02	Bankspesen	8'201.13		12'000.00		9'854.51	
0220.3130.03	Betriebskosten	5'250.15		6'000.00		6'601.35	
0220.3130.04	Allg. Verwaltungsaufwand und Gebühren	10'756.15		10'000.00		10'249.40	
0220.3130.05	Internetauftritt	8'571.90		15'000.00		80'702.50	
0220.3130.06	Amtliche Bewertungen	6'874.10		12'000.00		12'218.60	
0220.3130.07	Beitrag an Schweiz. Verein für Arbeitssicherheit			4'000.00			
0220.3132.04	Honorare	3'321.50		10'000.00		2'484.65	
0220.3133.01	EDV-Programme, Ergänzungen, Anpassungen	23'535.85		20'000.00		7'813.85	
0220.3134.01	Sachversicherungen	3'017.30		4'000.00		3'817.30	
0220.3150.01	Unterhalt Büromobiliar	6'233.70		6'000.00		5'627.35	
0220.3153.01	Unterhalt Hardware	70'854.75		76'000.00		79'858.45	
0220.3158.01	Unterhalt Software	119'919.75		109'200.00		101'635.25	
0220.3170.01	Spesenentschädigungen	2'513.25		5'000.00		2'087.30	
0220.3320.01	Planmässige Abschreibungen Informatik VV	71'871.70		95'000.00		57'589.10	
0220.3320.90	Planmässige Abschreibungen übrige Immaterielle Anlagen			2'500.00		1'490.75	
0220.3611.01	Entschädigungen an Kanton, Servicegebühren	80'072.75		80'000.00		76'197.15	
0220.3612.01	Verrechneter Aufwand Verwaltung	298'700.00		191'800.00		258'200.00	
0220.3636.01	Beiträge an private Organisationen	5'150.00		6'000.00		5'150.00	
0220.4260.01	Rückerstattungen Lohnausfall		6'480.10				10'056.15
0220.4260.02	Betriebskosten		2'284.80		1'000.00		1'404.85
0220.4260.03	Mahngebühren		15'150.00		12'000.00		16'260.00
0220.4260.04	Verschiedene Rückerstattungen		41'679.70		1'000.00		57'258.90
0220.4290.01	Übrige Entgelte		1'466.41		1'000.00		1'924.70
0220.4611.01	Entschädigungen Registerführung Kirchensteuern		1'377.00		1'000.00		1'434.00

Nummer	Erfolgsrechnung detailliert	Rechnung 2023		Budget 2023		Rechnung 2022	
		Aufwand	Ertrag	Aufwand	Ertrag	Aufwand	Ertrag
0220.4611.02	Entschädigungen Registerführung Quellensteuern		-5'597.45		1'000.00		-8'975.65
0220.4612.01	Verrechneter Aufwand SF Verwaltung		835'200.00		900'200.00		994'000.00
0290	Verwaltungsliegenschaften	561'022.60	692'160.00	618'200.00	415'300.00	666'174.95	481'140.00
0290.3110.01	Anschaffungen Mobiliar			5'000.00			
0290.3120.01	Wasser, Abwasser, Energie, Kehricht, Heizmaterial	64'314.05		65'000.00		43'106.45	
0290.3130.01	Allg. Verwaltungsaufwand und Gebühren	7'623.99		9'000.00		6'352.21	
0290.3130.02	Abonnemente Kabelfernsehen			500.00			
0290.3134.01	Sachversicherungen	6'578.05		6'000.00		5'685.85	
0290.3144.01	Unterhalt Liegenschaften	14'427.11		27'500.00		28'265.19	
0290.3150.01	Unterhalt Mobilien			3'000.00			
0290.3300.40	Planmässige Abschreibungen Hochbauten VV	44'721.25		15'500.00		42'339.95	
0290.3300.90	Planmässige Abschreibungen übrige Hochbauten VV	36'058.15		96'000.00		84'725.30	
0290.3612.01	Verrechneter Aufwand Verwaltung	346'500.00		349'900.00		414'900.00	
0290.3920.01	Verrechneter Aufwand Raumkosten	40'800.00		40'800.00		40'800.00	
0290.4260.01	Rückerstattungen		640.00				
0290.4470.01	Mietzinse und NK		59'120.00		60'000.00		60'240.00
0290.4612.01	Verrechneter Aufwand Verwaltung		413'400.00		136'300.00		201'900.00
0290.4612.21	Verrechneter Aufwand SF Raumkosten		146'400.00		146'400.00		146'400.00
0290.4920.01	Verrechneter Ertrag Raumkosten		72'600.00		72'600.00		72'600.00
1	Öffentliche Ordnung und Sicherheit, Verteidigung	710'626.45	1'021'911.45	638'900.00	907'650.00	634'089.73	986'266.25
	Netto Ertrag	311'285.00		268'750.00		352'176.52	
1110	Polizei	98'049.25	110'003.45	74'050.00	107'750.00	79'854.48	118'221.60
1110.3010.01	Löhne Ortspolizei	22'904.75		21'000.00		18'191.25	
1110.3050.01	AG-Beiträge AHV/IV/EO/ALV/Verw.Kosten	1'488.50		1'400.00		1'175.80	
1110.3053.01	AG-Beiträge UVG	663.65		850.00		545.50	
1110.3054.01	AG-Beiträge Familienausgleichskasse	345.25		350.00		291.05	
1110.3055.01	AG-Beiträge KK-Taggeld	296.95		150.00			
1110.3090.01	Aus- und Weiterbildung	60.00		1'000.00		50.00	
1110.3100.01	Büromaterial			500.00		268.15	
1110.3101.01	Verbrauchsmaterial	1'614.75		2'700.00		1'595.66	
1110.3102.01	Inserate und Drucksachen	300.00		1'200.00		376.60	
1110.3110.01	Anschaffungen	22'118.60		1'500.00		20'027.05	
1110.3130.01	Allg. Verwaltungsaufwand	839.38		1'000.00		896.72	
1110.3130.02	Administrative Kosten Polizei	5'000.00		6'000.00		4'530.00	

Nummer	Erfolgsrechnung detailliert	Rechnung 2023		Budget 2023		Rechnung 2022	
		Aufwand	Ertrag	Aufwand	Ertrag	Aufwand	Ertrag
1110.3130.03	Dienstleistungen Dritter	6'958.72		3'000.00		9'344.30	
1110.3132.01	Honorare	11'823.95		10'000.00			
1110.3170.01	Spesenentschädigungen	1'172.00		1'500.00		1'226.40	
1110.3611.01	Entschädigung an Kantonspolizei	22'008.00		21'900.00		21'336.00	
1110.3612.31	Verrechneter Aufwand Abschreibungen Finanzvermögen	454.75					
1110.4210.01	Herausgabe Fundgegenstände		92.40		150.00		142.40
1110.4240.01	Ortspolizeigebühren		3'987.00		7'000.00		5'665.00
1110.4240.02	Gebühren Terrainbenützung		5'039.00		6'000.00		5'439.00
1110.4240.03	Parkgebühren		78'825.05		75'000.00		86'855.20
1110.4260.01	Rückerstattungen Lohnausfall				100.00		
1110.4270.01	Bussen Parkplatzbewirtschaftung		22'060.00		19'000.00		19'320.00
1110.4270.02	Bussen übrige						800.00
1110.4611.01	Rückerstattung des Kantons				500.00		
1400	Allgemeines Rechtswesen	150'813.40	182'296.75	105'650.00	166'200.00	121'780.90	180'865.25
1400.3010.01	Löhne Siegelungen	4'590.00		8'000.00		4'270.00	
1400.3050.01	AG-Beiträge AHV/IV/EO/ALV/Verw.Kosten			600.00			
1400.3053.01	AG-Beiträge UVG	8.00		100.00		7.50	
1400.3055.01	AG-Beiträge KK-Taggeld			100.00			
1400.3102.01	Baupublikationen	6'762.00		4'000.00		9'795.20	
1400.3103.01	Fachliteratur und Zeitschriften			150.00			
1400.3130.01	Gebühren Zivilstandsämter	3'196.10		4'000.00		3'275.00	
1400.3130.02	Gebühren Fremdenpolizei	72'404.60		50'000.00		50'406.00	
1400.3130.03	Gebühren Baupolizei	9'220.30		12'000.00		10'218.35	
1400.3130.04	Gebühren Einbürgerung	12'650.00		5'000.00		7'475.00	
1400.3130.05	Jahres- und Mitgliederbeiträge	140.00		200.00		110.00	
1400.3132.01	Honorare Fachexperten	40'692.45		12'000.00		34'782.05	
1400.3132.02	Energieberatung und -kontrolle			1'500.00			
1400.3612.31	Verrechneter Aufwand Abschreibungen Finanzvermögen	1'149.95				1'441.80	
1400.3631.01	Beitrag Kanton			8'000.00			
1400.4210.01	Gebühren Einwohnerkontrolle		13'510.55		14'000.00		14'395.65
1400.4210.02	Gebühren Fremdenkontrolle		96'575.50		70'000.00		80'723.00
1400.4210.03	Gebühren Testamente		5'350.00		10'000.00		7'813.40
1400.4210.04	Gebühren Baupolizei		38'753.30		50'000.00		53'913.20
1400.4210.05	Gebühren Einbürgerung		17'075.00		10'000.00		16'800.00
1400.4210.06	Gebühren Divers		5'300.40		200.00		80.00
1400.4250.01	Verkaufserlöse Baupolizei				3'000.00		
1400.4611.01	Beitrag Gebäudeversicherung		1'440.00		3'000.00		1'920.00

Nummer	Erfolgsrechnung detailliert	Rechnung 2023		Budget 2023		Rechnung 2022	
		Aufwand	Ertrag	Aufwand	Ertrag	Aufwand	Ertrag
1400.4631.01	Kantonsbeitrag an Nachführung des Vermessungswerkes				2'000.00		
1400.4631.02	Kantonsbeitrag Erstgespräche		4'292.00		4'000.00		5'220.00
1402	Kinder- und Erwachsenenschutz		436'210.50	3'600.00	350'000.00	2'790.50	397'431.55
1402.3611.01	Entschädigung an KES			3'600.00		2'790.50	
1402.4260.01	Rückerstattung Dritter						1'089.45
1402.4611.01	Entschädigung Kanton KES		436'210.50		350'000.00		396'342.10
1506	Regionale Feuerwehrganisation	289'600.75	289'600.75	279'900.00	279'900.00	269'334.35	269'334.35
1506.3120.01	Energie und Kehricht	1'621.85		1'200.00		1'051.85	
1506.3134.01	Sachversicherungen					373.80	
1506.3144.01	Unterhalt Feuerwehmagazine	5'188.85		5'000.00			
1506.3181.01	Forderungsverluste	11'459.25		12'000.00		8'953.06	
1506.3510.01	Feuerwehrdienstersatzabgaben					1'446.46	
1506.3612.01	Einlage in Spezialfinanzierung	42'007.82				38'000.00	
1506.3612.01	Verrechneter Aufwand Verwaltung	37'400.00		32'500.00		43'900.00	
1506.3612.21	Verrechneter Aufwand Raumkosten	43'900.00		43'900.00		43'900.00	
1506.3632.01	Gemeindeverband LePiMe	148'022.98		185'300.00		175'609.18	
1506.4200.01	Feuerwehrpflichtersatzabgaben		289'600.75		260'000.00		269'334.35
1506.4510.01	Entnahme Spezialfinanzierung				19'900.00		
1610	Militärische Verteidigung	9'195.50		9'400.00		9'210.90	
1610.3134.01	Sachversicherungen	195.50		400.00		210.90	
1610.3632.01	Mitbenützungskosten Schiessanlage	9'000.00		9'000.00		9'000.00	
1626	Regionale Zivilschutzorganisation	162'967.55	3'800.00	166'300.00	3'800.00	151'118.60	20'413.50
1626.3101.01	Verbrauchsmaterial	403.90		200.00			
1626.3110.01	Anschaffungen Korpsmaterial, Ausrüstung, Mobiliar			400.00			
1626.3120.01	Wasser, Abwasser, Energie, Kehricht, Heizmaterial	12'274.85		13'500.00		11'331.10	
1626.3134.01	Sachversicherungen	1'555.65		1'500.00		1'425.75	
1626.3144.01	Dienstleistungen Dritter für den baulichen Unterhalt	6'777.20		5'000.00		4'303.25	
1626.3144.02	Dienstleistungen Dritter	1'300.00				1'000.00	
1626.3151.01	Unterhalt Sirenenanlage	1'987.00		700.00			
1626.3612.01	Verrechneter Aufwand Verwaltung	56'600.00		53'600.00		59'600.00	
1626.3632.01	Gemeindeverband öffentliche Sicherheit Amt Büren	78'768.95		88'100.00		70'158.50	

Nummer	Erfolgsrechnung detailliert	Rechnung 2023		Budget 2023		Rechnung 2022	
		Aufwand	Ertrag	Aufwand	Ertrag	Aufwand	Ertrag
1626.3920.01	Verrechneter Aufwand Raumkosten	3'300.00		3'300.00		3'300.00	
1626.4472.01	Liegenschaftsertrag						730.50
1626.4631.01	Kantonsbeitrag		3'800.00		3'800.00		19'683.00
2	Bildung Netto Aufwand	6'885'485.67	1'626'970.40 5'258'515.27	7'300'650.00	1'425'300.00 5'875'350.00	6'676'282.47	1'742'516.40 4'933'766.07
2110	Kindergarten	342'712.59	492.00	318'550.00	1'400.00	355'907.81	565.70
2110.3090.01	Aus- und Weiterbildung	1'603.60		2'500.00		316.50	
2110.3100.01	Büromaterial	343.70		2'000.00		228.40	
2110.3102.01	Inserate und Drucksachen			100.00		270.00	
2110.3104.01	Schul- und Lehrmittel	19'287.95		22'000.00		19'469.06	
2110.3104.02	Schulmaterial für fremdsprachige Kinder	1'230.34		2'400.00		642.65	
2110.3106.01	Arzneimittel	436.20		450.00		303.45	
2110.3119.01	Anschaffungen	4'698.15		4'800.00		3'712.30	
2110.3130.01	Telefon, Postspesen, Porti	1'566.50		3'900.00		1'515.50	
2110.3130.02	Allg. Verwaltungsaufwand	663.75		3'500.00		1'583.50	
2110.3134.01	Sachversicherungen	237.05		200.00		22.05	
2110.3150.01	Unterhalt Büromobiliar	953.00		2'500.00			
2110.3170.01	Spesenentschädigungen	352.50		1'000.00		67.20	
2110.3171.01	Veranstaltungen und Lager	1'230.35		8'800.00		2'750.70	
2110.3611.01	Gemeindeanteil Lastenausgleich Lehrergehälter Kindergarten	310'109.50		256'400.00		325'026.50	
2110.3612.01	Schulgelder an andere Gemeinden			8'000.00			
2110.4260.01	Beiträge an Veranstaltungen und Lager		492.00		1'400.00		565.70
2120	Primarstufe	1'520'281.97	101'797.35	1'577'450.00	100'000.00	1'473'660.95	19'977.05
2120.3020.01	Löhne Aufgabenhilfe	37'082.50		30'000.00		30'017.75	
2120.3050.01	AG-Beiträge AHV/IV/EO/ALV/Verw.Kosten	2'396.80		3'200.00		1'940.15	
2120.3053.01	AG-Beiträge UVG	74.50		100.00		60.55	
2120.3054.01	AG-Beiträge Familienausgleichskasse	556.30		800.00		480.15	
2120.3055.01	AG-Beiträge KK-Taggeld			200.00			
2120.3090.01	Aus- und Weiterbildung	6'887.15		7'500.00		876.90	
2120.3100.01	Büromaterial	8'210.80		6'000.00		7'363.55	
2120.3102.01	Inserate und Drucksachen			500.00		129.00	
2120.3103.01	Fachliteratur und Zeitschriften	567.50		900.00		458.16	
2120.3104.01	Schul- und Lehrmittel	139'507.02		140'000.00		135'039.91	
2120.3106.01	Arzneimittel	1'104.45		1'600.00		255.40	
2120.3111.01	Anschaffungen Maschinen und Geräte	3'488.75		5'100.00		11'694.05	
2120.3119.01	Anschaffungen übrige	9'058.95		10'000.00		1'544.80	

Nummer	Erfolgsrechnung detailliert	Rechnung 2023		Budget 2023		Rechnung 2022	
		Aufwand	Ertrag	Aufwand	Ertrag	Aufwand	Ertrag
2120.3130.01	Telefon, Postspesen, Porti	692.50		3'000.00		1'674.40	
2120.3130.02	Allg. Verwaltungsaufwand	3'010.25		12'200.00		4'343.15	
2120.3134.01	Sachversicherungen	1'546.75		150.00		110.25	
2120.3138.01	Kurse durch Drittanbieter	4'874.00		4'900.00		4'934.00	
2120.3150.01	Unterhalt Grossgeräte	9'762.95		9'600.00		7'619.85	
2120.3151.01	Unterhalt Kleingeräte			1'200.00			
2120.3170.01	Spesenentschädigungen	1'150.15		1'000.00			
2120.3171.01	Veranstaltungen und Lager	52'203.95		75'000.00		23'374.48	
2120.3611.01	Gemeindeanteil Lastenausgleich Lehrergehälter Primarstufe	1'217'678.75		1'214'000.00		1'210'184.25	
2120.3612.01	Schulgelder an andere Gemeinden	20'427.95		50'000.00		31'467.20	
2120.3612.31	Verrechneter Aufwand Abschreibungen Finanzvermögen					93.00	
2120.3636.01	Mitglieder- und Jahresbeiträge			500.00			
2120.4260.01	Beiträge an Veranstaltungen und Lager		43'612.35		55'000.00		19'077.05
2120.4260.02	Rückerstattungen				45'000.00		900.00
2120.4611.01	Rückerstattung Lastenausgleich Lehrergehälter Primarstufe		58'185.00				
2130	Sekundarstufe I	1'245'157.77	53'416.00	1'370'100.00	137'500.00	1'124'936.03	37'683.20
2130.3090.01	Aus- und Weiterbildung	3'636.35		3'500.00		500.00	
2130.3100.01	Büromaterial	5'487.20		3'000.00		3'072.50	
2130.3102.01	Inserate und Drucksachen			500.00			
2130.3103.01	Fachliteratur und Zeitschriften	93.50		1'500.00		1'172.97	
2130.3104.01	Schul- und Lehrmittel	74'572.11		90'000.00		81'765.61	
2130.3105.01	Lebensmittel Hauswirtschaft	9'946.65		11'400.00		14'681.35	
2130.3111.01	Anschaffungen Maschinen und Geräte	1'943.70		3'200.00		2'654.80	
2130.3119.01	Anschaffungen übrige	16'416.01		17'700.00		10'322.60	
2130.3130.01	Telefon, Postspesen, Porti	432.00		1'500.00		225.70	
2130.3130.02	Allg. Verwaltungsaufwand	2'008.35		8'300.00		3'279.60	
2130.3134.01	Sachversicherungen	773.35		100.00		55.15	
2130.3138.01	Kurse durch Drittanbieter			2'000.00			
2130.3150.01	Unterhalt Büromobiliar	3'061.85		4'000.00		9'190.00	
2130.3151.01	Unterhalt Kleinmaterial			12'200.00			
2130.3170.01	Spesenentschädigungen	1'304.20		800.00		210.20	
2130.3171.01	Veranstaltungen und Lager	97'081.75		90'000.00		38'217.20	
2130.3611.01	Gemeindeanteil Lastenausgleich Lehrergehälter Sekundarstufe	929'391.45		955'000.00		866'987.90	
2130.3612.01	Schulgelder an andere Gemeinden	95'740.30		155'000.00		92'041.85	
2130.3637.01	Beiträge an private Haushalte	3'269.00		10'400.00		558.60	

Nummer	Erfolgsrechnung detailliert	Rechnung 2023		Budget 2023		Rechnung 2022	
		Aufwand	Ertrag	Aufwand	Ertrag	Aufwand	Ertrag
2130.4260.01	Beiträge an Veranstaltungen und Lager		51'995.00		80'000.00		19'088.90
2130.4260.02	Rückerstattungen		1'421.00		57'500.00		14'052.00
2130.4612.07	Verrechneter Aufwand Papiersammlung						4'542.30
2140	Musikschulen	138'952.95		105'000.00		119'246.85	
2140.3612.01	Beitrag an öffentliche Musikschulen			5'000.00			
2140.3636.01	Beitrag an Musikschule Region Lengnau - Büren	138'952.95		100'000.00		119'246.85	
2170	Schulliegenschaften	2'847'608.19	1'134'700.90	3'162'450.00	857'800.00	2'750'837.69	1'236'233.60
2170.3010.01	Löhne Hausdienst	640'723.35		638'300.00		594'936.15	
2170.3010.02	Löhne Hallenbad	17'290.00		12'000.00		19'095.00	
2170.3010.03	Löhne zusätzliche Reinigung	10'533.25		15'000.00		9'747.75	
2170.3050.01	AG-Beiträge AHV/IV/EO/ALV/Verw.Kosten	42'768.25		50'400.00		39'837.15	
2170.3052.01	AG-Beiträge Pensionskasse	65'326.85		53'400.00		57'378.70	
2170.3053.01	AG-Beiträge UVG	19'216.30		21'400.00		17'962.45	
2170.3054.01	AG-Beiträge Familienausgleichskasse	9'925.85		9'400.00		9'799.05	
2170.3055.01	AG-Beiträge KK-Taggeld	8'551.95		4'800.00		7'507.85	
2170.3090.01	Aus- und Weiterbildung	736.95		3'000.00		833.85	
2170.3091.01	Personalwerbung	225.00		1'000.00		862.85	
2170.3099.01	Dienstkleider	319.00		800.00		589.80	
2170.3100.01	Büromaterial	202.50		1'000.00		420.59	
2170.3101.01	Reinigungsmaterial	20'282.10		23'500.00		21'881.00	
2170.3101.02	Verbrauchsmaterial Hallenbad	8'346.50		9'000.00		6'131.60	
2170.3101.03	Verbrauchsmaterial Schulliegenschaften	27'375.66		30'900.00		26'559.85	
2170.3102.01	Drucksachen und Inserate	442.00		750.00		472.50	
2170.3110.01	Anschaffungen Mobiliar	47'140.10		50'000.00		175'464.80	
2170.3111.01	Anschaffungen Maschinen	14'952.25		20'800.00		23'894.55	
2170.3113.01	Anschaffungen Hardware	102'846.15		124'500.00		38'820.65	
2170.3120.01	Wasser, Abwasser, Energie, Kehricht	152'281.15		90'000.00		156'862.40	
2170.3120.02	Heizmaterial	190'614.30		120'000.00		108'744.70	
2170.3130.01	Telefon, Postspesen, Porti	322.00		300.00		275.60	
2170.3130.02	Allg. Verwaltungsaufwand	625.00		1'000.00		750.00	
2170.3130.03	Aufsicht Hallenbad			1'000.00			
2170.3134.01	Sachversicherungen	41'865.75		38'000.00		38'857.50	
2170.3140.01	Unterhalt Rasen und Pausenplätze	22'256.20		30'000.00		17'361.15	
2170.3144.01	Baulicher Unterhalt Schulliegenschaften	179'814.13		140'000.00		168'084.17	
2170.3144.02	Allg. Unterhalt Hallenbad	11'645.95		23'500.00		8'145.18	
2170.3150.01	Unterhalt Büromobiliar			3'000.00		344.65	
2170.3151.01	Unterhalt Maschinen und Geräte	3'307.35		10'500.00		4'144.25	
2170.3161.01	Miete Geräte	2'769.70		4'000.00		2'350.60	

Nummer	Erfolgsrechnung detailliert	Rechnung 2023		Budget 2023		Rechnung 2022	
		Aufwand	Ertrag	Aufwand	Ertrag	Aufwand	Ertrag
2170.3170.01	Spesenentschädigungen	668.50		1'800.00		792.60	
2170.3300.30	Planmässige Abschreibungen Tiefbauten VV	641.30		1'200.00		641.30	
2170.3300.40	Planmässige Abschreibungen Hochbauten VV	884'621.30		1'360'000.00		855'260.15	
2170.3300.60	Planmässige Abschreibungen Mobilier	9'660.45				9'660.45	
2170.3320.90	Planmässige Abschreibungen immaterielle Anlagen VV	120'731.10		82'000.00		111'657.85	
2170.3500.01	Einlage in SF Sanierung Schul- und Sportanlagen	33'380.00		16'000.00		34'209.00	
2170.3612.01	Verrechneter Aufwand Verwaltung	155'200.00		170'200.00		180'500.00	
2170.4240.01	Eintritte Hallenbad		15'212.00		15'000.00		19'247.00
2170.4260.01	Rückerstattungen Lohn		2'265.70				3'569.60
2170.4260.02	Rückerstattungen		5'975.20				546.00
2170.4471.01	Dienstwohnung		13'200.00		13'200.00		13'200.00
2170.4472.01	Liegenschaftsertrag		18'168.00		5'500.00		14'962.00
2170.4500.01	Entnahme aus SF Sanierung Schul- und Sportanlagen		33'380.00		16'000.00		34'209.00
2170.4612.01	Verrechneter Aufwand Verwaltung		908'000.00		669'600.00		1'012'000.00
2170.4920.01	Verrechneter Ertrag Raumkosten		138'500.00		138'500.00		138'500.00
2180	Tagesbetreuung	496'924.80	324'185.30	441'000.00	320'000.00	528'609.35	434'749.20
2180.3010.01	Löhne Tagesschule	113'887.90		100'800.00		104'038.95	
2180.3050.01	AG-Beiträge AHV/IV/EO/ALV/Verw.Kosten	7'276.30		7'500.00		6'624.95	
2180.3052.01	AG-Beiträge Pensionskasse	10'375.80		12'300.00		10'585.20	
2180.3053.01	AG-Beiträge UVG	1'375.85		1'000.00		1'309.65	
2180.3054.01	AG-Beiträge Familienausgleichskasse	1'688.30		1'700.00		1'639.90	
2180.3055.01	AG-Beiträge KK-Taggeld	866.50		800.00		642.95	
2180.3090.01	Aus- und Weiterbildung			2'000.00		552.00	
2180.3100.01	Büromaterial	232.85		500.00		90.40	
2180.3102.01	Inserate und Drucksachen			1'000.00			
2180.3103.01	Fachliteratur und Zeitschriften			200.00			
2180.3109.01	Verbrauchsmaterial	3'312.00		4'100.00		3'809.60	
2180.3119.01	Anschaffungen übrige	530.25		4'000.00		870.60	
2180.3120.01	Wasser, Abwasser, Energie, Kehricht, Heizmaterial	17'180.15		15'000.00		20'673.00	
2180.3130.01	Telefon, Postspesen, Porti	1'104.15		1'800.00		891.30	
2180.3134.01	Sachversicherungen	108.50		100.00		108.95	
2180.3144.01	Unterhalt Liegenschaften	1'907.35		8'000.00		4'225.05	
2180.3150.01	Unterhalt Büromobilien			500.00			
2180.3151.01	Unterhalt Kleinmaterial			200.00			
2180.3170.01	Spesenentschädigungen			1'200.00			
2180.3170.02	Verpflegungskosten	60'363.20		30'000.00		58'710.50	

Nummer	Erfolgsrechnung detailliert	Rechnung 2023		Budget 2023		Rechnung 2022	
		Aufwand	Ertrag	Aufwand	Ertrag	Aufwand	Ertrag
2180.3611.02	Entschädigung an Kanton, Lehrerbesoldung	130'590.70		111'000.00		145'152.25	
2180.3612.01	Verrechneter Aufwand Verwaltung	99'400.00		90'900.00		121'500.00	
2180.3612.31	Verrechneter Aufwand Abschreibungen Finanzvermögen					774.10	
2180.3636.01	Mitglieder- und Jahresbeiträge	525.00		200.00		210.00	
2180.3920.01	Verrechneter Aufwand Raumkosten	46'200.00		46'200.00		46'200.00	
2180.4260.01	Rückerstattungen		7'140.80				1'193.50
2180.4260.02	Elternbeiträge Verpflegung		60'267.00		50'000.00		60'501.85
2180.4260.03	Elternbeiträge Betreuung		119'990.50		110'000.00		119'173.85
2180.4611.01	Rückerstattung Lastenausgleich Tagesschule		136'787.00		160'000.00		253'880.00
2190	Schulsekretariat	96'183.95	20.00	107'350.00	600.00	92'010.64	
2190.3010.01	Löhne Schulsekretariat	72'013.50		75'000.00		70'427.50	
2190.3050.01	AG-Beiträge AHV/IV/EO/ALV/Verw.Kosten	4'716.70		5'900.00		4'593.35	
2190.3052.01	AG-Beiträge Pensionskasse	9'151.20		10'700.00		8'994.00	
2190.3053.01	AG-Beiträge UVG	981.00		800.00		960.00	
2190.3054.01	AG-Beiträge Familienausgleichskasse	1'094.70		1'200.00		1'137.25	
2190.3055.01	AG-Beiträge KK-Taggeld	977.40		600.00		955.80	
2190.3090.01	Aus- und Weiterbildung	3'500.00		3'000.00			
2190.3100.01	Büromaterial	658.50		1'500.00		769.90	
2190.3102.01	Inserate und Drucksachen			1'000.00		150.00	
2190.3103.01	Fachliteratur und Zeitschriften	78.00		500.00		171.29	
2190.3130.01	Allg. Verwaltungsaufwand	2'316.65		1'150.00		1'879.00	
2190.3170.01	Spesenentschädigungen	496.30		1'400.00		510.90	
2190.3171.01	Veranstaltungen			2'000.00		301.65	
2190.3636.01	Mitglieder- und Jahresbeiträge	200.00		2'600.00		1'160.00	
2190.4210.01	Gebühren Divers		20.00				
2190.4631.01	Kantonsbeitrag				600.00		
2197	Schulsozialdienst	191'993.45	12'358.85	213'250.00	8'000.00	225'589.15	13'307.65
2197.3010.01	Löhne	71'966.55		92'600.00		88'961.50	
2197.3050.01	AG-Beiträge AHV/IV/EO/ALV/Verw.Kosten	4'651.80		7'500.00		5'749.60	
2197.3052.01	AG-Beiträge Pensionskasse	5'771.15		7'600.00		6'651.00	
2197.3053.01	AG-Beiträge UVG	942.00		1'000.00		1'166.40	
2197.3054.01	AG-Beiträge FAK	1'079.50		1'400.00		1'423.50	
2197.3055.01	AG-Beiträge KK-Taggeld	976.50		800.00		1'207.20	
2197.3090.01	Aus- und Weiterbildung	4'550.00		3'000.00		1'660.00	
2197.3100.01	Büromaterial	1'505.95		2'100.00		1'450.95	
2197.3119.01	Anschaffungen			1'250.00			
2197.3130.01	Telefon, Postspesen, Porti			400.00		60.00	

Nummer	Erfolgsrechnung detailliert	Rechnung 2023		Budget 2023		Rechnung 2022	
		Aufwand	Ertrag	Aufwand	Ertrag	Aufwand	Ertrag
2197.3150.01	Unterhalt Büromobiliar			150.00			
2197.3170.01	Spesenentschädigungen					84.00	
2197.3612.01	Verrechneter Aufwand Verwaltung	78'800.00		74'100.00		96'000.00	
2197.3636.01	Mitglieder- und Jahresbeiträge	850.00		450.00		275.00	
2197.3920.01	Verrechneter Aufwand Raumkosten	20'900.00		20'900.00		20'900.00	
2197.4260.01	Rückerstattungen		3'198.85				3'595.65
2197.4631.01	Kantonsbeitrag		9'160.00		8'000.00		9'712.00
2991	Erwachsenenbildung	5'670.00		5'500.00		5'484.00	
2991.3635.01	Beiträge an Institutionen	5'670.00		5'500.00		5'484.00	
3	Kultur, Sport und Freizeit, Kirche	459'219.41	47'978.80	399'650.00	50'700.00	408'727.40	44'453.00
	Netto Aufwand		411'240.61		348'950.00		364'274.40
3210	Bibliotheken	186'305.61	4'822.00	151'000.00	4'100.00	173'864.25	5'003.00
3210.3010.01	Löhne Bibliothekleitung	25'593.75		26'000.00		24'972.50	
3210.3050.01	AG-Beiträge AHV/IV/EO/ALV/Verw.Kosten	1'654.20		1'800.00		1'614.25	
3210.3053.01	AG-Beiträge UVG	546.05		800.00		575.35	
3210.3054.01	AG-Beiträge Familienausgleichskasse	384.15		500.00		399.75	
3210.3055.01	AG-Beiträge KK-Taggeld			100.00			
3210.3090.01	Aus- und Weiterbildung			600.00			
3210.3100.01	Büromaterial	775.75		800.00		788.50	
3210.3102.01	Inserate und Drucksachen			800.00		318.00	
3210.3103.01	Fachliteratur und Zeitschriften	3'006.36		3'000.00		3'011.80	
3210.3104.01	Anschaffungen Bücher und CD	12'431.05		12'500.00		12'484.25	
3210.3110.01	Anschaffungen Mobililiar	312.35		500.00		39.00	
3210.3130.01	Telefon, Postspesen, Porti	120.00		1'400.00		170.00	
3210.3130.02	Allg. Verwaltungsaufwand, Veranstaltungen und Lesungen	765.15		1'300.00		1'190.85	
3210.3150.01	Unterhalt Büromobiliar			200.00			
3210.3170.01	Spesenentschädigungen	16.80		300.00			
3210.3612.01	Verrechneter Aufwand Verwaltung	110'100.00		69'800.00		97'700.00	
3210.3920.01	Verrechneter Aufwand Raumkosten	30'600.00		30'600.00		30'600.00	
3210.4240.01	Benützungsgebühren		4'812.00		4'000.00		4'919.00
3210.4260.01	Rückerstattungen		10.00		100.00		84.00
3220	Konzert und Theater	4'000.00		8'000.00		8'000.00	
3220.3635.01	Beitrag an Vereine	4'000.00		8'000.00		8'000.00	
3290	Übrige Kultur	90'798.60	5'962.30	94'200.00		73'951.80	

Nummer	Erfolgsrechnung detailliert	Rechnung 2023		Budget 2023		Rechnung 2022	
		Aufwand	Ertrag	Aufwand	Ertrag	Aufwand	Ertrag
3290.3100.01	Büromaterial			200.00			
3290.3102.01	Inserate und Drucksachen	443.50		500.00		140.00	
3290.3103.01	Material Jungbürgerfeier			200.00			
3290.3130.01	Porti	496.90		700.00		3.30	
3290.3171.01	Jungbürgerfeier	2'299.10		5'000.00		3'233.20	
3290.3171.02	Bundesfeier	12'260.20		11'100.00		12'095.30	
3290.3171.03	Apéro Neuzuzüger	2'318.90		1'500.00			
3290.3634.01	Kulturbeitrag Stadt Biel	72'980.00		75'000.00		58'480.00	
3290.4260.01	Rückerstattungen		5'962.30				
3320	Massenmedien	72'713.75	37'194.50	64'150.00	46'600.00	73'844.45	39'450.00
3320.3010.01	Löhne Lengnauer Notizen	3'460.00		2'000.00		1'330.00	
3320.3050.01	AG-Beiträge AHV/IV/EO/ALV/Verw.Kosten	46.50		200.00		22.65	
3320.3053.01	AG-Beiträge UVG	6.05		50.00		2.35	
3320.3054.01	AG-Beiträge Familienausgleichskasse	10.80		50.00		5.60	
3320.3055.01	AG-Beiträge KK-Taggeld			50.00			
3320.3102.01	Lengnauer Notizen	56'275.30		50'000.00		59'698.60	
3320.3130.01	Porti Lengnauer Notizen	6'087.00		5'800.00		6'011.00	
3320.3132.01	Honorare Lengnauer Notizen	6'828.10		6'000.00		6'774.25	
3320.4250.01	Verkauf Lengnaubuch		25.00		100.00		
3320.4260.01	Lengnauer Notizen / Inserate		36'009.50		45'000.00		37'990.00
3320.4260.02	Lengnauer Notizen / Abo-Beitrag		260.00		300.00		260.00
3320.4612.01	Verrechneter Aufwand Verwaltung		900.00		1'200.00		1'200.00
3410	Sport	48'625.10		47'000.00		46'011.55	
3410.3170.01	Sportförderung	2'000.00		5'000.00			
3410.3635.01	Beitrag an Vereine	46'625.10		42'000.00		46'011.55	
3420	Freizeit	56'776.35		35'300.00		33'055.35	
3420.3120.01	Wasser, Abwasser, Energie, Kehricht Kinderspielplatz	152.80		200.00		152.80	
3420.3130.01	Porti	375.20		500.00		366.80	
3420.3130.03	Allg. Verwaltungsaufwand			100.00			
3420.3134.01	Sachversicherungen	61.50				66.85	
3420.3144.01	Baulicher Unterhalt Kinderspielplätze	4'981.95		2'000.00			
3420.3170.01	Besuche Partnergemeinden	4'708.35		3'000.00			
3420.3170.02	LengnauerIn des Jahres			500.00			
3420.3636.01	Beitrag an Vereine	24'651.15		7'000.00		15'054.00	
3420.3636.02	Beitrag Elternrat			4'000.00			
3420.3637.01	Seniorenfahrt	21'845.40		18'000.00		17'414.90	

Nummer	Erfolgsrechnung detailliert	Rechnung 2023		Budget 2023		Rechnung 2022	
		Aufwand	Ertrag	Aufwand	Ertrag	Aufwand	Ertrag
4	Gesundheit Netto Aufwand	16'151.50	657.30	36'500.00	650.00	15'648.22	645.30
			15'494.20		35'850.00		15'002.92
4210	Ambulante Krankenpflege			300.00		300.00	
4210.3636.01	Beitrag an Vereine			300.00		300.00	
4320	Krankheitsbekämpfung, übrige			6'000.00		955.80	
4320.3109.01	Verbrauchsmaterial			6'000.00		955.80	
4330	Schulgesundheitsdienst	4'687.60		7'350.00			
4330.3010.01	Löhne Untersuchungen	3'890.00		5'000.00			
4330.3050.01	AG-Beiträge AHV/IV/EO/ALV/Verw.Kosten	251.45		700.00			
4330.3053.01	AG-Beiträge UVG	7.80		50.00			
4330.3054.01	AG-Beiträge Familienausgleichskasse	58.35		50.00			
4330.3055.01	AG-Beiträge KK-Taggeld			50.00			
4330.3101.01	Verbrauchsmaterial			900.00			
4330.3102.01	Drucksachen	480.00		500.00			
4330.3170.01	Spesenentschädigungen			100.00			
4331	Schulzahnpflege	10'022.95		21'150.00		12'969.42	
4331.3010.01	Löhne Schulzahnpflege			1'500.00		803.00	
4331.3050.01	AG-Beiträge AHV/IV/EO/ALV/Verw.Kosten			100.00		51.90	
4331.3053.01	AG-Beiträge UVG			50.00		1.60	
4331.3054.01	AG-Beiträge an Familienausgleichskasse			50.00		12.85	
4331.3055.01	AG-Beiträge KK-Taggeld			50.00			
4331.3106.01	Verbrauchsmaterial Schulzahnpflege			400.00			
4331.3136.01	Honorare Untersuchungen	5'858.70		10'000.00		7'480.60	
4331.3637.01	Beitrag Untersuchungen an Eltern	1'716.95		3'000.00		1'443.45	
4331.3637.02	Beitrag Behandlungen an Eltern	2'447.30		6'000.00		3'176.02	
4340	Lebensmittelkontrolle	1'440.95	657.30	1'700.00	650.00	1'423.00	645.30
4340.3010.01	Löhne Pilzkontrolle	1'000.00		1'000.00		1'000.00	
4340.3050.01	AG-Beiträge AHV/IV/EO/ALV/Verw.Kosten			100.00			
4340.3053.01	AG-Beiträge UVG	2.00		50.00		2.00	
4340.3054.01	AG-Beiträge Familienausgleichskasse			50.00			
4340.3055.01	AG-Beiträge KK-Taggeld			50.00			
4340.3102.01	Inserate und Drucksachen	258.45		200.00		232.80	
4340.3130.01	Mitglieder- und Jahresbeiträge	100.00		100.00		100.00	
4340.3134.01	Sachversicherungen	80.50		150.00		88.20	

Nummer	Erfolgsrechnung detailliert	Rechnung 2023		Budget 2023		Rechnung 2022	
		Aufwand	Ertrag	Aufwand	Ertrag	Aufwand	Ertrag
4340.4612.01	Gebühren und Dienstleistungen		657.30		650.00		645.30
5	Soziale Sicherheit	11'655'353.39	6'793'145.41	11'906'650.00	6'696'600.00	11'770'889.45	6'704'342.43
	Netto Aufwand		4'862'207.98		5'210'050.00		5'066'547.02
5310	Alters- und Hinterlassenenversicherung AHV	198'121.60	112'636.35	249'200.00	120'700.00	208'678.80	112'220.25
5310.3010.01	Löhne Ausgleichskasse	119'578.60		156'800.00		126'478.80	
5310.3050.01	AG-Beiträge AHV/IV/EO/ALV/Verw.Kosten	7'195.50		12'600.00		8'175.50	
5310.3052.01	AG-Beiträge Pensionskasse	10'397.75		14'600.00		10'831.70	
5310.3053.01	AG-Beiträge UVG	1'512.60		1'600.00		1'723.85	
5310.3054.01	AG-Beiträge Familienausgleichskasse	1'669.80		2'400.00		2'023.50	
5310.3055.01	AG-Beiträge KK-Taggeld	1'621.20		1'300.00		1'706.75	
5310.3090.01	Aus- und Weiterbildung	250.00		2'000.00		150.00	
5310.3091.01	Personalwerbung	620.70		2'000.00		2'437.90	
5310.3130.01	Telefon, Postspesen, Porti	686.05		1'200.00		682.00	
5310.3130.02	Mitglieder- und Jahresbeiträge	50.00		100.00		50.00	
5310.3170.01	Spesenentschädigungen	139.40		200.00		18.80	
5310.3612.01	Verrechneter Aufwand Verwaltung	42'400.00		42'400.00		42'400.00	
5310.3920.01	Verrechneter Aufwand Raumkosten	12'000.00		12'000.00		12'000.00	
5310.4260.01	Rückerstattungen		10'729.30		1'700.00		1'662.90
5310.4611.01	Kantonsbeitrag Verwaltungskosten		31'074.00		24'000.00		30'148.00
5310.4612.01	Rückerstattung Gemeinde		70'833.05		95'000.00		80'409.35
5320	Ergänzungsleistungen AHV/IV	1'252'442.00		1'321'700.00		1'236'872.00	
5320.3631.01	Gemeindeanteil Lastenausgleich EL	1'252'442.00		1'321'700.00		1'236'872.00	
5350	Leistungen an das Alter	2'412.30		2'000.00		255.00	410.10
5350.3130.01	Projekte Seniorennetzwerk	2'412.30		2'000.00		255.00	
5350.4260.01	Rückerstattungen						410.10
5410	Familienzulagen	22'257.00		27'500.00		25'546.00	
5410.3631.01	Gemeindeanteil Lastenausgleich Familienzulagen Nichterwerbstätige	22'257.00		27'500.00		25'546.00	
5430	Alimentenbevorschussung und -inkasso	137'611.00	55'948.15	130'000.00	93'000.00	126'342.00	50'748.20
5430.3637.01	Alimentenbevorschussungen	137'611.00		130'000.00		126'342.00	
5430.4260.01	Rückerstattungen Alimente		55'948.15		90'000.00		60'105.20
5430.4260.02	Rückerstattungen Inkassokosten Alimente				3'000.00		-9'357.00
5444	Offene Kinder- und Jugendarbeit	12'000.00		12'000.00		12'000.00	

Nummer	Erfolgsrechnung detailliert	Rechnung 2023		Budget 2023		Rechnung 2022	
		Aufwand	Ertrag	Aufwand	Ertrag	Aufwand	Ertrag
5444.3636.01	Mitglieder- und Jahresbeiträge	12'000.00		12'000.00		12'000.00	
5450	Leistungen an Familien	382'281.45		257'350.00		353'232.15	5'778.00
5450.3010.01	Löhne Eltern-Kind-Treff	6'315.00		6'500.00		6'600.00	
5450.3050.01	AG-Beiträge AHV/IV/EO/ALV	408.20		500.00		426.70	
5450.3053.01	AG-Beiträge UVG	12.80		50.00		13.30	
5450.3054.01	AG-Beiträge FAK	94.85		50.00		105.65	
5450.3055.01	AG-Beiträge KK-Taggeld			50.00			
5450.3130.01	Projektarbeit	271.35		200.00		5'154.70	
5450.3637.01	Beiträge an private Haushalte	375'179.25		250'000.00		340'931.80	
5450.4260.01	Rückerstattungen						5'778.00
5451	Kinderkrippen und Kinderhorte	519'256.70	352'185.65	501'500.00	305'500.00	492'135.60	327'256.00
5451.3010.01	Löhne Krippe	315'095.30		292'100.00		268'232.80	
5451.3050.01	AG-Beiträge AHV/IV/EO/ALV/Verw.Kosten	19'806.30		22'600.00		17'007.60	
5451.3052.01	AG-Beiträge Pensionskasse	29'218.75		30'400.00		26'400.00	
5451.3053.01	AG-Beiträge UVG	4'021.75		2'800.00		3'585.30	
5451.3054.01	AG-Beiträge Familienausgleichskasse	4'596.15		4'300.00		4'210.25	
5451.3055.01	AG-Beiträge KK-Taggeld	4'031.25		2'200.00		3'383.40	
5451.3090.01	Aus- und Weiterbildung			3'000.00		666.00	
5451.3091.01	Personalwerbung	300.00		1'000.00			
5451.3101.01	Verbrauchsmaterial	3'446.70		2'500.00		2'362.95	
5451.3119.01	Anschaffungen übrige	917.55		2'000.00		1'258.70	
5451.3120.01	Wasser, Abwasser, Energie, Kehricht, Heizmaterial	5'502.80		5'000.00		7'062.05	
5451.3130.01	Telefon, Postspesen, Porti	1'318.30		1'500.00		1'198.20	
5451.3134.01	Sachversicherungen	1'947.50		2'400.00		2'130.00	
5451.3144.01	Baulicher Unterhalt	1'525.35		5'000.00		3'106.95	
5451.3150.01	Unterhalt Büromobiliar			1'000.00			
5451.3170.01	Spesenentschädigungen	85.00		100.00			
5451.3170.02	Verpflegungskosten	16'944.00		20'000.00		16'941.40	
5451.3612.01	Verrechneter Aufwand Verwaltung	110'500.00		103'600.00		134'100.00	
5451.3612.31	Verrechneter Aufwand Abschreibungen Finanzvermögen					490.00	
5451.4240.01	Elternbeiträge Betreuung		178'647.80		150'000.00		169'207.40
5451.4260.01	Rückerstattungen Lohnausfall		16'183.00				
5451.4260.03	Elternbeiträge Verpflegung		14'862.00		15'000.00		15'826.00
5451.4390.01	Spenden				500.00		
5451.4612.02	Entschädigungen von Gemeinden		142'492.85		140'000.00		142'222.60

Nummer	Erfolgsrechnung detailliert	Rechnung 2023		Budget 2023		Rechnung 2022	
		Aufwand	Ertrag	Aufwand	Ertrag	Aufwand	Ertrag
5458	Tageselternverein	700.00		1'400.00		700.00	
5458.3636.01	Beiträge an Tageselternvereine	700.00		1'400.00		700.00	
5590	Arbeitslosigkeit		252.00	26'400.00	26'400.00		3'366.00
5590.3130.01	Integrationsprojekte			26'400.00			
5590.4260.01	Erträge für Kommunale Integrationsangebote KIA		252.00		26'400.00		3'366.00
5720	Gesetzliche wirtschaftliche Hilfe	5'063'108.86	1'782'146.66	5'200'000.00	1'690'000.00	5'022'746.00	1'735'819.79
5720.3637.01	Unterstützungen	5'063'108.86		5'200'000.00		5'022'746.00	
5720.4260.01	Erträge und Rückerstattungen mit Inkassoprivileg		26'444.90		30'000.00		80'267.80
5720.4260.02	Übrige Erträge (ohne Inkassoprivileg)		1'325'543.81		1'300'000.00		1'203'480.84
5720.4611.02	Prämienverbilligungen (KVG)		430'157.95		360'000.00		452'071.15
5790	Sozialhilfe	1'223'307.67	20'270.45	1'106'500.00		1'149'867.79	29'602.70
5790.3010.01	Löhne Sozialarbeiter	510'898.85		452'200.00		434'392.70	
5790.3010.02	Löhne Sekretariat Sozialdienst	212'832.70		228'700.00		255'031.10	
5790.3050.01	AG-Beiträge AHV/IV/EO/ALV/Verw.Kosten	46'408.70		54'200.00		42'811.55	
5790.3052.01	AG-Beiträge Pensionskasse	70'545.05		78'700.00		64'191.10	
5790.3053.01	AG-Beiträge UVG	9'513.20		6'700.00		9'018.60	
5790.3054.01	AG-Beiträge Familienausgleichskasse	10'769.55		10'700.00		10'597.95	
5790.3055.01	AG-Beiträge KK-Taggeld	9'734.60		5'300.00		9'269.10	
5790.3090.01	Aus- und Weiterbildung	2'651.00		15'000.00		6'783.20	
5790.3091.01	Personalwerbung	926.20		1'000.00		1'459.35	
5790.3100.01	Büromaterial	162.00		500.00			
5790.3103.01	Fachliteratur und Zeitschriften	1'349.10		1'500.00		1'219.65	
5790.3130.01	Allg. Verwaltungsaufwand	995.00		1'000.00		1'005.00	
5790.3130.02	Telefon, Postspesen, Porti	1'372.15		1'600.00		1'364.10	
5790.3130.03	Bankspesen	566.50		1'200.00		894.40	
5790.3130.04	Betriebskosten	2'479.50		5'000.00		2'497.60	
5790.3132.01	Honorare			11'500.00		13'672.90	
5790.3150.01	Unterhalt Büromobiliar			1'000.00			
5790.3170.01	Spesenentschädigungen	3'318.57		3'500.00		3'909.49	
5790.3612.01	Verrechneter Aufwand Verwaltung	288'700.00		175'700.00		241'900.00	
5790.3636.01	Mitglieder- und Jahresbeiträge	8'585.00		10'000.00		8'350.00	
5790.3920.01	Verrechneter Aufwand Raumkosten	41'500.00		41'500.00		41'500.00	
5790.4260.01	Rückerstattungen Lohnausfall		20'270.45				23'683.85
5790.4260.02	Rückerstattungen						6'166.00
5790.4400.01	Zinsen flüssige Mittel						-247.15
5799	Lastenausgleich Soziales	2'841'854.81	4'469'706.15	3'071'100.00	4'461'000.00	3'142'514.11	4'439'141.39

Nummer	Erfolgsrechnung detailliert	Rechnung 2023		Budget 2023		Rechnung 2022	
		Aufwand	Ertrag	Aufwand	Ertrag	Aufwand	Ertrag
5799.3611.01	Gemeindeanteil Lastenausgleich Sozialhilfe	2'841'854.81		3'071'100.00		3'142'514.11	
5799.4611.01	Rückerstattung Lastenausgleich Sozialhilfe		4'469'706.15		4'461'000.00		4'439'141.39
6	Verkehr und Nachrichtenübermittlung	1'926'807.24	636'165.30	1'919'300.00	781'900.00	1'899'644.15	781'601.00
	Netto Aufwand		1'290'641.94		1'137'400.00		1'118'043.15
6150	Gemeindestrassen	1'462'038.39	636'165.30	1'460'350.00	781'900.00	1'482'098.70	781'601.00
6150.3010.01	Löhne Gemeindewerk	583'515.25		577'200.00		555'332.50	
6150.3050.01	AG-Beiträge AHV/IV/EO/ALV/Verw.Kosten	37'303.25		44'300.00		35'768.20	
6150.3052.01	AG-Beiträge Pensionskasse	66'828.05		70'400.00		65'757.00	
6150.3053.01	AG-Beiträge UVG	16'688.15		20'100.00		16'565.20	
6150.3054.01	AG-Beiträge Familienausgleichskasse	8'657.45		8'800.00		8'853.65	
6150.3055.01	AG-Beiträge KK-Taggeld	7'591.90		4'300.00		7'122.00	
6150.3090.01	Aus- und Weiterbildung	2'220.55		5'000.00		11'210.00	
6150.3091.02	Personalwerbung			2'000.00			
6150.3099.01	Dienstkleider	2'264.30		3'500.00		2'306.15	
6150.3100.01	Büromaterial	79.00		1'000.00		315.65	
6150.3101.01	Verbrauchsmaterial	27'019.17		35'000.00		25'593.86	
6150.3101.02	Treibstoffe	14'562.65		15'000.00		11'671.65	
6150.3101.03	Strassentafeln und Signale	6'069.80		5'000.00		5'493.20	
6150.3101.04	Farbe für Strassensignierung			500.00			
6150.3101.05	Pflanzen für Ortsschmuck	7'464.20		9'000.00		8'752.65	
6150.3102.01	Inserate und Drucksachen			1'000.00			
6150.3111.01	Anschaffungen Maschinen, Geräte, Werkzeuge	12'840.45		5'000.00		4'916.40	
6150.3118.01	Verwaltungstool Strassenflicke					2'953.15	
6150.3120.01	Wasser, Abwasser, Energie, Kehricht, Heizmaterial	6'417.30		7'000.00		5'685.60	
6150.3120.02	Stromverbrauch öffentliche Beleuchtung	43'806.40		50'000.00		43'917.50	
6150.3130.01	Telefon, Postspesen, Porti			1'400.00		218.80	
6150.3130.02	Allg. Verwaltungsaufwand	7'556.65		8'000.00		7'023.40	
6150.3130.03	Schneeräumung durch Dritte	6'528.36		12'000.00		7'207.30	
6150.3130.04	Entsorgen Strassenwischgut	9'841.45		12'000.00		11'318.20	
6150.3130.05	Leistungen Dritter	5'142.25		5'000.00		4'735.55	
6150.3130.06	Abwasserentsorgung	54'032.75		54'200.00		54'032.75	
6150.3130.07	Arbeitssicherheit - Massnahmen	1'291.60		5'000.00		1'291.60	
6150.3130.08	Mitglieder- und Jahresbeiträge	450.00		450.00		450.00	
6150.3134.01	Sachversicherungen	12'098.90		12'500.00		12'434.30	
6150.3140.01	Unterhalt öffentliche Anlagen	6'779.40		5'500.00		3'984.30	
6150.3141.01	Strassen- und Trottoirunterhalt	75'019.45		100'000.00		77'519.90	
6150.3144.01	Baulicher Unterhalt Werkhof	14'654.00		5'000.00		30'214.39	

Nummer	Erfolgsrechnung detailliert	Rechnung 2023		Budget 2023		Rechnung 2022	
		Aufwand	Ertrag	Aufwand	Ertrag	Aufwand	Ertrag
6150.3149.01	Unterhalt öffentliche Beleuchtung			10'000.00		20'313.30	
6150.3151.01	Unterhalt Maschinen und Werkzeuge	37'864.26		40'000.00		36'391.30	
6150.3151.02	Unterhalt Signale und Einrichtungen			1'500.00		2'137.30	
6150.3161.01	Miete Geräte			2'000.00			
6150.3170.01	Spesenentschädigungen	2'934.40		7'000.00		2'702.00	
6150.3300.10	Planmässige Abschreibungen Strassen VV	96'028.50		32'000.00		88'881.85	
6150.3300.40	Planmässige Abschreibungen Strassenanlagen VV	45'648.95		62'000.00		45'649.10	
6150.3300.60	Planmässige Abschreibungen Mobilien/Fahrzeuge VV	30'652.45		18'000.00		14'439.50	
6150.3612.01	Verrechneter Aufwand Verwaltung	182'100.00		174'100.00		220'000.00	
6150.3612.31	Verrechneter Aufwand Abschreibungen Finanzvermögen	1'487.15				339.50	
6150.3920.01	Verrechneter Aufwand Raumkosten	28'600.00		28'600.00		28'600.00	
6150.4240.01	Dienstleistungserträge		5'821.70		10'000.00		10'696.50
6150.4240.02	Vermietung von Festbänken		917.00		1'000.00		1'380.00
6150.4250.01	Verkaufserlöse		137.30		500.00		510.55
6150.4260.01	Rückerstattungen Lohnausfall		8'029.00				846.50
6150.4260.02	Rückerstattungen		425.00		1'000.00		
6150.4611.01	Kantonsbeitrag an öffentliche Beleuchtung		9'335.30		10'000.00		14'767.45
6150.4612.01	Verrechneter Aufwand Verwaltung		611'500.00		759'400.00		753'400.00
6220	Regionalverkehr	5'511.15		5'350.00		5'404.45	
6220.3134.01	Sachversicherungen	34.15		50.00		29.85	
6220.3634.01	Defizit Nachtbus Moonliner M30 Biel					-109.40	
6220.3634.03	Defizit Bergfahrten BGU	3'000.00		3'000.00		3'000.00	
6220.3634.04	Beitrag Regionale Verkehrskonferenz	2'477.00		2'300.00		2'484.00	
6291	Gemeindeanteil Öffentlicher Verkehr	443'157.00		448'600.00		412'141.00	
6291.3631.01	Gemeindeanteil Lastenausgleich öffentlicher Verkehr	443'157.00		448'600.00		412'141.00	
6340	Verkehrsplanung allgemein	16'100.70		5'000.00			
6340.3131.01	Planung und Projektierung	9'880.00		5'000.00			
6340.3300.10	Planmässige Abschreibungen	1'177.20					
6340.3320.90	Planmässige Abschreibungen	5'043.50					
7	Umweltschutz und Raumordnung	4'726'270.72	4'342'993.41	4'576'800.00	4'194'000.00	4'508'509.49	4'477'365.91
	Netto Aufwand		383'277.31		382'800.00		31'143.58

Nummer	Erfolgsrechnung detailliert	Rechnung 2023		Budget 2023		Rechnung 2022	
		Aufwand	Ertrag	Aufwand	Ertrag	Aufwand	Ertrag
7101	Wasserversorgung [Gemeindebetrieb]	1'564'721.51	1'564'721.51	1'471'000.00	1'471'000.00	1'491'227.60	1'491'227.60
7101.3010.01	Löhne Betriebspersonal	72'505.20		94'600.00		65'362.95	
7101.3010.02	Löhne Zählerableser	8'641.10		5'600.00		5'150.10	
7101.3050.01	AG-Beiträge AHV/IV/EO/ALV/Verw.Kosten	5'219.20		7'900.00		4'499.40	
7101.3052.01	AG-Beiträge Pensionskasse	8'314.15		11'500.00		7'880.40	
7101.3053.01	AG-Beiträge UVG	1'718.85		2'500.00		1'589.95	
7101.3054.01	AG-Beiträge Familienausgleichskasse	1'211.50		1'400.00		1'114.05	
7101.3055.01	AG-Beiträge KK-Taggeld	971.40		800.00		870.20	
7101.3090.01	Aus- und Weiterbildung	1'440.00		10'000.00		3'390.00	
7101.3101.01	Verbrauchsmaterial	526.86		500.00		82.60	
7101.3111.01	Anschaffungen Wasserzähler	31'314.60		10'500.00		2'121.30	
7101.3111.02	Anschaffungen Maschinen und Werkzeuge	504.00		3'000.00			
7101.3120.01	Stromverbrauch	45'153.00		30'000.00		27'238.30	
7101.3130.01	Wasserkontrollen	7'240.03		8'500.00		2'665.00	
7101.3130.02	Netzanalyse	5'733.00		6'000.00		4'215.00	
7101.3130.03	Allg. Verwaltungsaufwand	250.00		2'000.00		267.85	
7101.3131.01	Plannachtrag und Projekte	789.95		10'000.00		3'922.10	
7101.3134.01	Sachversicherungen	3'049.80		5'500.00		2'606.05	
7101.3143.01	Unterhalt Leitungsnetz	98'273.50		120'000.00		103'157.75	
7101.3143.02	Unterhalt Schieber und Hydranten	31'457.25		50'000.00		24'142.65	
7101.3144.01	Unterhalt Reservoire und Pumpenhaus inkl. Messeinrichtungen	24'085.51		30'000.00		24'522.30	
7101.3151.01	Unterhalt Wasserzähler	7'842.50		42'800.00		25'206.15	
7101.3151.02	Unterhalt Fahrzeuge und Maschinen			6'000.00			
7101.3170.01	Spesenentschädigungen	465.70		2'000.00		366.85	
7101.3300.31	Planmässige Abschreibungen übrige Tiefbauten VV	68'243.95		18'000.00		63'599.10	
7101.3320.31	Planmässige Abschreibungen immaterielle Anlagen VV	4'061.10		7'500.00		4'061.10	
7101.3510.10	Einlage Spezialfinanzierung Werterhalt	214'767.15		314'000.00		241'330.50	
7101.3510.50	Einlage Spezialfinanzierung Anschlussgebühr	261'217.85		100'000.00		218'966.50	
7101.3612.01	Verrechneter Aufwand Verwaltung	137'300.00		122'300.00		135'300.00	
7101.3612.04	Verrechnete Zinsen SF					22'072.50	
7101.3612.21	Verrechneter Aufwand Raumkosten	28'300.00		28'300.00		28'300.00	
7101.3612.31	Verrechneter Aufwand Abschreibungen Finanzvermögen	39.55				534.45	
7101.3631.01	Beitrag Wasserrechtszins Kanton Solothurn	11'819.40		20'000.00		19'953.90	
7101.3636.01	Mitglieder- und Jahresbeiträge	2'136.60		2'200.00		2'136.60	
7101.4240.01	Dienstleistungen		5'818.00		4'000.00		1'535.00
7101.4240.50	Anschlussgebühren Wasser		261'217.85		150'000.00		218'966.50

Nummer	Erfolgsrechnung detailliert	Rechnung 2023		Budget 2023		Rechnung 2022	
		Aufwand	Ertrag	Aufwand	Ertrag	Aufwand	Ertrag
7101.4250.01	Wasserverkauf		1'048'486.20		900'000.00		1'020'459.95
7101.4260.01	Rückerstattungen Lohn						6.05
7101.4260.02	Rückerstattungen		10'491.05				
7101.4510.10	Entnahme Spezialfinanzierung Werterhalt		233'963.81		414'000.00		244'689.05
7101.4612.04	Verrechnete Zinsen		4'744.60				
7101.4631.01	Kantonsbeitrag				3'000.00		5'571.05
7101.9010.01	Abschluss SF im EK, Ertragsüberschuss	480'128.81		397'600.00		444'602.00	
7201	Abwasserentsorgung [Gemeindebetrieb]	1'885'776.95	1'885'776.95	1'861'200.00	1'861'200.00	1'832'361.15	1'832'361.15
7201.3010.01	Löhne Betriebspersonal			94'500.00			
7201.3050.01	AG-Beiträge AHV/IV/EO/ALV			7'500.00			
7201.3052.01	AG-Beiträge Pensionskasse			13'200.00			
7201.3053.01	AG-Beiträge UVG			2'800.00			
7201.3054.01	AG-Beiträge FAK			900.00			
7201.3055.01	AG-Beiträge KK-Taggeld			800.00			
7201.3111.01	Anschaffungen Geräte			1'000.00			
7201.3130.01	Fremdwasseruntersuchungen			10'000.00			
7201.3130.02	Allg. Verwaltungsaufwand			4'000.00			
7201.3132.01	Nachführung Kanalisationspläne			5'000.00		3'088.70	
7201.3143.01	Unterhalt Kanalisationsnetz	65'431.50		75'000.00		83'448.25	
7201.3300.32	Planmässige Abschreibungen übrige Tiefbauten VV	33'323.40		24'000.00		29'917.10	
7201.3320.32	Planmässige Abschreibungen immaterielle Anlagen VV	8'194.35		12'000.00		8'194.35	
7201.3510.10	Einlage Spezialfinanzierung Werterhalt	315'875.00		328'000.00		316'765.00	
7201.3510.50	Einlage Spezialfinanzierung Anschlussgebühr	188'496.00		120'000.00		175'554.00	
7201.3612.01	Verrechneter Aufwand Verwaltung	192'900.00		185'500.00		198'000.00	
7201.3612.04	Verrechnete Zinsen SF					19'540.85	
7201.3612.21	Verrechneter Aufwand Raumkosten	28'300.00		28'300.00		28'300.00	
7201.3612.31	Verrechneter Aufwand Abschreibungen Finanzvermögen	50.70				849.50	
7201.3631.01	Abwasserfonds	32'052.25		70'500.00		32'052.25	
7201.3632.01	Betriebsbeitrag ARA Regio Grenchen	608'817.15		500'000.00		550'974.65	
7201.4240.01	Abwasser - Verbrauchsgebühr		964'297.30		750'000.00		916'797.30
7201.4240.02	Abwasser - Grundgebühr		558'331.80		600'000.00		555'064.75
7201.4240.03	Abwasser - Brunnen und Quellen		1'200.00		1'200.00		1'200.00
7201.4240.04	Abwasser - Strassen		62'216.20		62'000.00		62'185.40
7201.4240.50	Anschlussgebühren Abwasser		188'496.00		120'000.00		175'554.00
7201.4510.10	Entnahme Spezialfinanzierung Werterhalt		106'949.25		328'000.00		121'559.70
7201.4612.04	Verrechnete Zinsen		4'286.40				

Nummer	Erfolgsrechnung detailliert	Rechnung 2023		Budget 2023		Rechnung 2022	
		Aufwand	Ertrag	Aufwand	Ertrag	Aufwand	Ertrag
7201.9010.01	Abschluss SF im EK, Ertragsüberschuss	412'336.60		378'200.00		385'676.50	
7300	Tierkörperbeseitigung	4'330.70	309.80	4'600.00	500.00	4'834.00	797.10
7300.3632.01	Regionale Tierkörpersammelstelle Lyss	4'330.70		4'600.00		4'834.00	
7300.4240.01	Kostenbeteiligung Transport		309.80		500.00		797.10
7301	Abfall [Gemeindebetrieb]	853'528.25	853'528.25	812'800.00	812'800.00	762'381.76	762'381.76
7301.3090.01	Aus- und Weiterbildung			1'500.00			
7301.3101.01	Kehrichtsäcke, Sperrgut- und Containermarken	36'335.02		27'000.00		23'257.95	
7301.3101.02	Kunststoffsammelsäcke	-594.20					
7301.3102.01	Drucksachen und Inserate	12'045.94		4'500.00		1'946.00	
7301.3111.01	Anschaffungen Mobilien	7'300.30		3'000.00		7'061.65	
7301.3130.01	Kehrichtabfuhrkosten	108'807.55		110'000.00		98'854.00	
7301.3130.02	Grünabfuhr	98'654.75		110'000.00		98'212.55	
7301.3130.03	Abfuhr Glas, Metall, Oel	28'656.70		32'000.00		31'695.95	
7301.3130.04	Abfuhr Schuttmulden	4'466.25		7'500.00		7'570.80	
7301.3130.05	Abfuhr Karton	22'613.10		25'000.00		14'741.50	
7301.3130.06	Provisionen	11'726.00		10'000.00		10'271.90	
7301.3130.07	Allg. Verwaltungsaufwand	4'627.20		15'500.00		12'984.60	
7301.3144.01	Baulicher Unterhalt Unterflurcontainer			2'000.00		433.00	
7301.3300.33	Planmässige Abschreibungen übrige Tiefbauten VV	8'608.90		19'000.00		8'608.85	
7301.3612.01	Verrechneter Aufwand Verwaltung	137'300.00		185'500.00		198'000.00	
7301.3612.04	Verrechnete Zinsen SF	10.15				-22.35	
7301.3612.07	Verrechneter Aufwand Papiersammlung					4'542.30	
7301.3612.21	Verrechneter Aufwand Raumkosten	3'300.00		3'300.00		3'300.00	
7301.3612.31	Verrechneter Aufwand Abschreibungen Finanzvermögen	1'728.13				2'870.26	
7301.3635.01	Betriebsbeitrag Kebag, Kehrichtbeseitigung	120'273.80		120'000.00		119'317.55	
7301.3635.02	Betriebsbeitrag Kebag, Fonds	9'633.70		15'000.00		9'579.80	
7301.3635.03	Jahresentschädigung regionale Kompostieranlage Grenchen	112'166.10		122'000.00		109'155.45	
7301.4240.01	Gebühr Kehrichtabfuhr und Beseitigung				200.00		
7301.4240.02	Kehrichtabfuhr / Anteil GT		361'039.30		322'500.00		289'738.30
7301.4240.03	Kehrichtabfuhr / Säcke		223'676.50		196'900.00		194'965.00
7301.4240.04	Kehrichtabfuhr / Sperrgut		13'601.85		12'650.00		12'741.60
7301.4240.05	Kehrichtabfuhr / Containermarken		41'720.55		44'000.00		40'458.05
7301.4240.06	Kehrichtabfuhr / Grünabfuhr		173'697.90		172'000.00		171'532.90
7301.4240.07	Kehrichtabfuhr / Kunststoffsammelsäcke		345.45				
7301.4250.01	Verkauf Altpapier		6'772.10		9'000.00		7'921.94

Nummer	Erfolgsrechnung detailliert	Rechnung 2023		Budget 2023		Rechnung 2022	
		Aufwand	Ertrag	Aufwand	Ertrag	Aufwand	Ertrag
7301.4250.02	Verkauf Kunststoffabfälle		585.60				
7301.4270.01	Bussen		960.00		500.00		1'600.00
7301.4612.01	Verrechneter Aufwand Verwaltung		22'800.00		22'500.00		22'500.00
7301.4630.01	Bundesbeitrag		8'329.00		9'000.00		9'611.15
7301.9010.01	Abschluss SF im EK, Ertragsüberschuss	125'868.86					
7301.9011.01	Abschluss SF im EK, Aufwandüberschuss				23'550.00		11'312.82
7410	Gewässerverbauungen	50'890.65		65'500.00		53'086.62	
7410.3101.01	Verbrauchsmaterial			7'000.00			
7410.3130.01	Dienstleistungen Dritter			1'000.00			
7410.3132.01	Honorare Fluraufsicht			500.00			
7410.3142.01	Unterhalt Gewässerverbauungen	45'549.10		56'000.00		53'086.62	
7410.3161.01	Miete Maschinen			1'000.00			
7410.3300.20	Planmässige Abschreibungen Wasserbau VV	5'341.55					
7450	Naturgefahren			12'000.00			
7450.3635.01	Beitrag Einsatzkostenversicherung GVB			12'000.00			
7500	Arten- und Landschaftsschutz	7'091.00		7'400.00		7'091.00	
7500.3636.01	Beitrag an Vereine	3'400.00		3'400.00		3'400.00	
7500.3637.01	Beitrag Oekologische Ausgleichsmassnahmen	3'691.00		4'000.00		3'691.00	
7610	Luftreinhaltung und Klimaschutz	21'125.55	12'775.40	23'600.00	14'000.00	26'753.20	7'170.30
7610.3130.01	Oelfeuerungskontrolle	5'856.00		7'500.00		3'776.00	
7610.3132.01	Honorare			5'000.00		19'023.30	
7610.3170.02	Spesenentschädigungen			500.00			
7610.3636.01	Mitglieder- und Jahresbeiträge	600.00		600.00		600.00	
7610.3636.02	Mitgliederbeitrag Energiestadt	14'669.55		10'000.00		3'353.90	
7610.4210.01	Gebühren Amtshandlungen		140.00		300.00		
7610.4260.01	Rückerstattungen Kontrolle Oelfeuerung		5'856.00		7'500.00		3'776.00
7610.4610.01	Bundesbeitrag Energiestadt		4'000.00		5'000.00		
7610.4630.01	Bundesbeitrag CO2-Abgabe		2'779.40		1'200.00		3'394.30
7710	Friedhof und Bestattung allgemein	261'961.71	25'881.50	243'900.00	34'500.00	264'942.61	44'380.00
7710.3010.01	Löhne Stellvertretung Bestattungen	500.00		1'000.00		1'260.00	
7710.3050.01	AG-Beiträge AHV/IV/EO/ALV/Verw.Kosten			100.00			
7710.3053.01	AG-Beiträge UVG	5.30		50.00		14.35	
7710.3055.01	AG-Beiträge KK-Taggeld			50.00			
7710.3099.01	Dienstkleider			300.00		253.10	
7710.3101.01	Verbrauchsmaterial	4'285.95		5'000.00		4'686.98	

Nummer	Erfolgsrechnung detailliert	Rechnung 2023		Budget 2023		Rechnung 2022	
		Aufwand	Ertrag	Aufwand	Ertrag	Aufwand	Ertrag
7710.3101.02	Tonurnen	1'998.90		2'500.00		2'024.75	
7710.3102.01	Drucksachen und Inserate	105.30		300.00		446.45	
7710.3111.01	Anschaffungen Werkzeuge und Geräte	6'362.55		4'000.00		3'970.05	
7710.3120.01	Wasser, Abwasser, Energie, Kehricht, Heizmaterial	19'249.40		6'000.00		7'615.70	
7710.3130.01	Telefon, Postspesen, Porti	166.01		1'300.00		356.58	
7710.3130.02	Dienstleistungen Dritter	12'723.55		5'000.00		3'537.00	
7710.3130.03	Grabaushub			1'200.00		264.95	
7710.3130.04	Unterhalt Gräber mit Grabfonds	984.05		2'000.00		1'033.85	
7710.3134.01	Sachversicherungen	2'508.80		2'600.00		2'417.15	
7710.3140.01	Unterhalt Friedhofanlage	7'896.00		8'000.00		6'120.65	
7710.3144.01	Unterhalt Abdankungshalle	5'954.10		6'000.00		7'124.05	
7710.3151.01	Unterhalt Maschinen und Werkzeuge	1'312.00		2'000.00		1'224.30	
7710.3300.01	Planmässige Abschreibungen Hochbauten VV	1'926.55		5'000.00		1'926.55	
7710.3612.01	Verrechneter Aufwand Verwaltung	184'500.00		188'200.00		213'500.00	
7710.3893.01	Einlage in Grabfonds	8'183.25				3'866.15	
7710.3920.01	Verrechneter Aufwand Raumkosten	3'300.00		3'300.00		3'300.00	
7710.4240.01	Graberstellungsgebühren		12'453.00		12'000.00		20'180.00
7710.4240.02	Grabunterhaltsgebühren Gräber mit Grabfonds		-4'671.50		6'000.00		7'600.00
7710.4612.01	Verrechneter Aufwand Verwaltung		2'000.00		400.00		500.00
7710.4920.01	Verrechneter Ertrag Raumkosten		16'100.00		16'100.00		16'100.00
7792	Hundetoiletten	10'959.35		11'800.00		7'481.05	
7792.3101.01	Verbrauchsmaterial	3'384.70		6'000.00		7'261.35	
7792.3102.01	Inserate und Drucksachen	223.35		400.00		219.70	
7792.3119.01	Anschaffungen Robidog Anlagen	7'351.30		3'200.00			
7792.3140.01	Unterhalt Hundetoiletten			2'200.00			
7900	Raumordnung allgemein	22'337.90		18'600.00		29'889.50	339'048.00
7900.3132.01	Honorare	17'383.70		10'000.00		21'134.15	
7900.3320.90	Planmässige Abschreibungen übrige immaterielle Anlagen	4'954.20		8'600.00		8'755.35	
7900.4309.01	Mehrwertabschöpfung (altes Recht)						339'048.00
7906	Regionale Planungsgruppen	43'547.15		44'400.00		28'461.00	
7906.3632.01	Beitrag Kant. Planungsgruppe	2'200.00		1'900.00		1'900.00	
7906.3632.03	Beitrag Verein Seeland Biel	26'846.00		27'500.00		26'561.00	
7906.3632.04	Beitrag Aggloverein Grenchen AVG (Grenchen-Bettlach-Lengnau)	14'501.15		15'000.00			

Nummer	Erfolgsrechnung detailliert	Rechnung 2023		Budget 2023		Rechnung 2022	
		Aufwand	Ertrag	Aufwand	Ertrag	Aufwand	Ertrag
8	Volkswirtschaft	7'212'032.28	7'751'057.23	9'670'900.00	10'156'050.00	5'974'788.97	6'484'972.77
	Netto Ertrag	539'024.95		485'150.00		510'183.80	
8110	Verwaltung, Vollzug und Kontrolle	146.05		3'750.00		1'299.50	
8110.3000.01	Sitzungsgelder			3'000.00		1'170.00	
8110.3050.01	AG-Beiträge AHV/IV/EO/ALV	69.85		200.00		74.00	
8110.3054.01	AG-Beiträge FAK	16.20		50.00		18.70	
8110.3170.01	Spesenentschädigungen	60.00		500.00		36.80	
8500	Industrie, Gewerbe, Handel	5'500.00		11'100.00		6'060.00	
8500.3130.01	Kontaktgespräch			3'000.00			
8500.3170.01	Spesenentschädigungen			300.00			
8500.3632.01	Standortmarketing	5'500.00		6'000.00		6'060.00	
8500.3636.01	Beiträge			1'800.00			
8710	Elektrizität allgemein		544'671.00		500'000.00		520'496.35
8710.4612.50	Konzessionsabgabe an Gemeinde		440'571.00		500'000.00		420'796.35
8710.4612.60	Umsatzabgabe gem. Art. 9.2		104'100.00				99'700.00
8711	Elektrizitätsnetz [Gemeindebetrieb]	7'206'386.23	7'206'386.23	9'656'050.00	9'656'050.00	5'964'476.42	5'964'476.42
8711.3010.01	Löhne Betriebspersonal	290'017.10		372'600.00		261'449.25	
8711.3010.02	Löhne Zählerableser	34'564.40		28'000.00		20'600.40	
8711.3050.01	AG-Beiträge AHV/IV/EO/ALV/Verw.Kosten	20'879.10		31'500.00		17'998.15	
8711.3052.01	AG-Beiträge Pensionskasse	33'255.65		46'000.00		31'523.75	
8711.3053.01	AG-Beiträge UVG	6'874.40		10'000.00		6'360.60	
8711.3054.01	AG-Beiträge Familienausgleichskasse	4'844.90		6'600.00		4'455.40	
8711.3055.01	AG-Beiträge KK-Taggeld	3'885.00		3'000.00		3'482.00	
8711.3090.01	Aus- und Weiterbildung	8'018.00		9'000.00		7'190.00	
8711.3091.01	Personalwerbung	2'500.00		1'000.00		270.00	
8711.3099.01	Dienstkleider	12'418.25		8'000.00		4'460.50	
8711.3101.01	Verbrauchsmaterial	2'045.25		1'200.00		2'102.00	
8711.3101.02	Treibstoffe	1'616.85		3'000.00		7'342.59	
8711.3101.03	Material Leitungsunterhalt	917.55		20'000.00		810.70	
8711.3101.04	Übriger Sachaufwand	1'664.90		2'000.00		23'198.20	
8711.3102.01	Inserate und Drucksachen	2'741.70		2'500.00		2'088.50	
8711.3103.01	Fachliteratur und Zeitschriften	421.85		1'000.00		2'949.45	
8711.3111.01	Anschaffungen Messapparate	51'928.37		140'000.00		14'296.80	
8711.3111.02	Anschaffungen Maschinen und Werkzeuge	1'622.24		53'500.00		47'136.35	
8711.3111.03	Anschaffungen Rundsteueranlagen					720.00	
8711.3113.01	Anschaffungen EDV	2'019.00		46'200.00		1'700.00	

Nummer	Erfolgsrechnung detailliert	Rechnung 2023		Budget 2023		Rechnung 2022	
		Aufwand	Ertrag	Aufwand	Ertrag	Aufwand	Ertrag
8711.3120.01	Wasser, Abwasser, Energie, Kehricht, Heizmaterial	589.65		1'000.00		260.00	
8711.3120.02	Beschaffung Energie + HKN	3'047'571.19		4'000'000.00		2'044'846.38	
8711.3120.03	BKW Netznutzung	914'415.60		2'480'000.00		793'351.50	
8711.3130.01	Dienstleistungsverträge mit Dritten	74'121.55		54'000.00		49'265.20	
8711.3130.02	Telefon, Postspesen, Porti	17'712.92		13'000.00		18'946.03	
8711.3130.04	Kontrolle Hausinstallationen	1'104.80		4'500.00		1'017.50	
8711.3130.05	Allg. Verwaltungsaufwand	4'074.10		3'000.00		3'232.80	
8711.3130.06	Marketing	39'280.20		45'000.00		51'516.35	
8711.3130.07	EDM Energiedatenmanagement	6'564.95		10'000.00		15'596.24	
8711.3130.08	Swissgrid Systemdienstleistungen (SDL)	133'564.82		142'600.00		45'752.44	
8711.3130.09	Swissgrid Einspeisevergütung (KEV), Beitrag für Schutz von Fischen und Gewässer	704'220.99		713'000.00		657'645.01	
8711.3130.10	Verbandsbeiträge	10'735.30		11'050.00		11'876.95	
8711.3130.11	ZFA Zählerfernauslesung	1'127.40		6'000.00		1'818.00	
8711.3131.01	Plannachtrag und Projekte	9'425.35		25'000.00		26'053.55	
8711.3133.01	Lizenzen und Wartungsverträge	6'562.45		14'100.00		14'440.80	
8711.3134.01	Sachversicherungen	9'697.15		8'600.00		8'121.15	
8711.3143.01	Unterhalt Leitungsnetz und Ersatz KVK	132'386.90		220'000.00		297'271.95	
8711.3144.01	Unterhalt Solaranlagen	12'495.20		5'000.00		230.01	
8711.3149.01	Unterhalt Trafostationen	3'325.15		42'000.00		4'148.75	
8711.3151.01	Unterhalt Messapparate	15'162.41		25'000.00		16'727.50	
8711.3151.02	Unterhalt Fahrzeuge und Maschinen	6'459.93		7'500.00		3'311.25	
8711.3170.01	Spesenentschädigungen	1'099.16		4'000.00		1'031.25	
8711.3300.34	Planmässige Abschreibungen übrige Tiefbauten VV	107'356.25		38'000.00		101'253.50	
8711.3300.44	Planmässige Abschreibungen Hochbauten VV	22'681.00		25'000.00		17'564.45	
8711.3300.64	Planmässige Abschreibungen Mobilien VV	36'135.60		64'000.00		26'835.95	
8711.3320.94	Planmässige Abschreibungen übrige immaterielle Anlagen	1'274.15		38'000.00		19'043.90	
8711.3612.01	Verrechneter Aufwand Verwaltung	287'400.00		230'000.00		282'500.00	
8711.3612.04	Verrechnete Zinsen SF					29'620.40	
8711.3612.21	Verrechneter Aufwand Raumkosten	42'600.00		42'600.00		42'600.00	
8711.3612.31	Verrechneter Aufwand Abschreibungen Finanzvermögen	4'580.22				18'664.54	
8711.3612.50	Konzessionsabgabe an Gemeinde	440'571.00		500'000.00		420'796.35	
8711.3612.60	Umsatzabgabe gem. Art. 9.2	104'100.00		99'000.00		99'700.00	
8711.4240.01	Arbeiten für Dritte		18'563.90		10'000.00		9'276.00
8711.4240.02	Netznutzungsentgelt		2'211'363.85		3'360'000.00		2'222'806.20
8711.4240.03	Swissgrid Systemdienstleistungen		156'721.35		138'000.00		44'889.50

Nummer	Erfolgsrechnung detailliert	Rechnung 2023		Budget 2023		Rechnung 2022	
		Aufwand	Ertrag	Aufwand	Ertrag	Aufwand	Ertrag
8711.4240.04	Konzessionsabgabe an Gemeinde		440'571.00		450'000.00		420'796.35
8711.4240.05	Swissgrid kostendeckende Einspeisevergütung (KEV)		675'302.10		690'000.00		645'184.45
8711.4240.06	Anschlusskostenbeiträge		212'815.60		200'000.00		175'100.00
8711.4250.01	Stromabgabe an Abonnenten		3'414'638.10		4'210'000.00		2'151'519.40
8711.4250.02	Ertrag aus Solaranlagen		66'761.45		60'000.00		44'857.60
8711.4250.03	Ertrag aus Ladestationen		1'785.41				110.06
8711.4260.01	Rückerstattungen Lohn						3'416.95
8711.4260.02	Rückerstattungen		71.82				688.72
8711.4470.01	Mietzinse		1'800.00		1'800.00		1'800.00
8711.4612.04	Verrechnete Zinsen		5'991.65				
8711.9010.01	Abschluss SF im EK, Ertragsüberschuss	525'756.33				379'302.08	
8711.9011.01	Abschluss SF im EK, Aufwandüberschuss				536'250.00		244'031.19
8731	Fernwärmebetrieb [Gemeindebetrieb]					2'953.05	
8731.3130.01	Allg. Verwaltungsaufwand					2'953.05	
9	Finanzen und Steuern	2'229'977.27	15'534'886.17	1'380'750.00	14'079'300.00	4'014'654.19	16'601'713.74
	Netto Ertrag	13'304'908.90		12'698'550.00		12'587'059.55	
9100	Allgemeine Gemeindesteuern	222'951.92	11'717'075.35	291'000.00	10'695'500.00	250'592.40	12'568'274.55
9100.3180.01	Wertberichtigung gefährdeter Steuern	9'782.65		25'000.00		83'444.75	
9100.3181.01	Forderungsverluste allgemeine Steuern	213'169.27		266'000.00		167'147.65	
9100.4000.00	Einkommenssteuern NP		8'387'519.00		7'864'000.00		8'674'502.95
9100.4000.20	Nachsteuern und Bussen Einkommenssteuern		15'008.35		30'000.00		21'067.60
9100.4000.40	Steuerteilungen z.G. Gemeinde NP Einkommen		136'460.10		125'000.00		119'011.85
9100.4000.50	Steuerteilungen z.L. Gemeinde NP Einkommen		-189'660.70		-140'000.00		-148'955.25
9100.4000.60	Pauschale Steueranrechnung NP		-73'643.75		-20'000.00		-35'601.00
9100.4001.00	Vermögenssteuern NP		766'382.80		744'000.00		925'989.50
9100.4001.40	Steuerteilungen z.G. Gemeinde NP Vermögen		36'454.70		25'000.00		40'098.80
9100.4001.50	Steuerteilungen z.L. Gemeinde NP Vermögen		-29'173.35		-25'000.00		-26'164.00
9100.4002.00	Quellensteuern NP		582'052.45		300'000.00		803'376.90
9100.4002.10	Quellensteuer Grenzgänger (BGSA)		2'108.90		9'000.00		8'848.10
9100.4010.00	Gewinnsteuern JP		1'960'684.75		1'720'000.00		2'100'122.80
9100.4010.40	Steuerteilungen z.G. Gemeinde JP Gewinn		65'777.05		80'000.00		186'255.80
9100.4010.50	Steuerteilungen z.L. Gemeinde JP Gewinn		-23'744.80		-80'000.00		-187'629.40
9100.4010.60	Pauschale Steueranrechnung JP		-469.45				-16'447.85
9100.4011.00	Kapitalsteuern JP		24'889.00		40'000.00		40'033.70
9100.4011.40	Steuerteilungen z.G. Gemeinde JP Kapital		557.20		1'500.00		2'169.05
9100.4011.50	Steuerteilungen z.L. Gemeinde JP Kapital		-502.75		-3'000.00		-1'833.65

Nummer	Erfolgsrechnung detailliert	Rechnung 2023		Budget 2023		Rechnung 2022	
		Aufwand	Ertrag	Aufwand	Ertrag	Aufwand	Ertrag
9100.4019.00	Holdingsteuern				3'000.00		
9100.4029.00	Eingang abgeschriebene Steuern periodisch		56'367.25		20'000.00		63'428.65
9100.4029.10	Eingang abgeschriebene Steuern aperiodisch		8.60		2'000.00		
9101	Sondersteuern	3'667.00	824'131.10	-6'000.00	550'000.00	6'555.60	809'944.90
9101.3181.01	Forderungsverluste Sondersteuern	3'667.00		-6'000.00		6'555.60	
9101.4000.80	Lotteriegewinnsteuern						770.00
9101.4022.00	Grundstückgewinnsteuern		429'555.60		250'000.00		523'290.00
9101.4022.10	Sonderveranlagung		394'575.50		300'000.00		285'884.90
9102	Liegenschaftssteuern	25.72	1'258'500.10	-500.00	1'280'000.00	7.55	1'298'836.85
9102.3181.01	Forderungsverluste Liegenschaftssteuern	25.72		-500.00		7.55	
9102.4021.00	Liegenschaftssteuern NP		760'049.20		800'000.00		766'681.90
9102.4021.10	Liegenschaftssteuern JP		498'450.90		480'000.00		532'154.95
9103	Hundesteuern	520.00	34'050.00		33'000.00	750.00	32'600.00
9103.3612.31	Verrechneter Aufwand Abschreibungen Finanzvermögen	520.00				750.00	
9103.4033.00	Hundesteuern		34'050.00		33'000.00		32'600.00
9300	Finanz- und Lastenausgleich	1'013'166.00	836'854.00	1'010'200.00	1'068'600.00	987'169.00	998'316.00
9300.3621.60	Gemeindeanteil Lastenausgleich Neue Aufgabenteilung	1'013'166.00		1'010'200.00		987'169.00	
9300.4621.60	Zuschuss soziodemografische Lasten		134'634.00		125'000.00		128'134.00
9300.4622.70	Zuschuss Disparitätenabbau		702'220.00		943'600.00		870'182.00
9500	Ertragsanteile, übrige		135'602.35		128'000.00		154'219.30
9500.4024.00	Erbschafts- und Schenkungssteuern		30'132.65		8'000.00		7'108.00
9500.4600.01	Ertragsanteile an Direkter Bundessteuer		105'469.70		120'000.00		147'111.30
9610	Zinsen	144'639.17	151'607.90	36'500.00	164'500.00	16'799.46	143'475.80
9610.3181.01	Abschreibungen Verzugszinsen NESKO	6'210.45		6'000.00		2'264.25	
9610.3401.01	Zinsen auf kurzfristigen Schulden			500.00			
9610.3406.01	Passivzinsen auf Langfristige Finanzverbindlichkeiten	115'378.87		10'000.00		1'200.00	
9610.3409.01	Übrige Passivzinsen	1'361.15		5'000.00		3'715.56	
9610.3499.01	Vergütungszinsen Steuern	6'666.05		15'000.00		9'619.65	
9610.3612.04	Verrechnete Zinsen SF	15'022.65					
9610.4400.01	Zinsen flüssige Mittel		1'214.80		500.00		
9610.4401.01	Verzugszinsen Steuern		70'053.10		75'000.00		62'816.50

Nummer	Erfolgsrechnung detailliert	Rechnung 2023		Budget 2023		Rechnung 2022	
		Aufwand	Ertrag	Aufwand	Ertrag	Aufwand	Ertrag
9610.4401.02	Verzugszinsen auf übrigen Guthaben		781.30		1'000.00		245.00
9610.4407.01	Erträge auf Anlagen des Finanzvermögens		79'548.55		88'000.00		9'202.90
9610.4612.04	Verrechnete Zinsen SF		10.15				71'211.40
9630	Liegenschaften des Finanzvermögens	23'243.80	153'846.45	21'050.00	145'700.00	20'772.60	146'987.35
9630.3102.01	Inserate und Drucksachen			250.00			
9630.3120.01	Wasser, Abwasser, Energie, Kehricht, Heizmaterial	2'687.70		9'000.00		3'395.30	
9630.3134.01	Sachversicherungen	5'414.35		1'800.00		2'752.50	
9630.3144.01	Unterhalt Liegenschaften	15'141.75		10'000.00		14'624.80	
9630.4430.01	Mietzinse und Nebenkosten		99'120.00		96'000.00		99'040.00
9630.4430.02	Baurechtszinse		52'515.35		47'500.00		45'736.25
9630.4430.03	Pachtzinse		2'211.10		2'200.00		2'211.10
9690	Finanzvermögen	-689.60	97'969.14	28'500.00		62'828.75	120'956.92
9690.3130.01	Gebühren Kreditabschlüsse			1'500.00		6'032.40	
9690.3180.01	Wertberichtigung auf Forderungen	-10'700.05		12'000.00		29'989.20	
9690.3499.01	Abschreibungen auf Finanzvermögen	10'010.45		15'000.00		26'807.15	
9690.4420.01	Dividenden		900.00				66'553.50
9690.4440.01	Marktwertanpassungen Wertschriften FV		87'058.69				27'596.27
9690.4612.31	Verrechneter Aufwand SF Abschreibungen Finanzvermögen		10'010.45				26'807.15
9900	Nicht aufgeteilte Posten	822'453.26				2'669'178.83	
9900.3894.01	Einlagen in finanzpolitische Reserven	822'453.26				2'669'178.83	
9950	Neutrale Aufwendungen und Erträge		325'249.78		14'000.00		328'102.07
9950.4120.01	GAG - Rohrbenützung		13'631.10		14'000.00		13'725.80
9950.4309.01	Verschiedene Rückerstattungen		1'660.09				4'417.68
9950.4896.01	Auflösung Schwankungsreserve		309'958.59				309'958.59

12.3. Erfolgsrechnung nach Sachgruppen

Nummer	Erfolgsrechnung detailliert	Rechnung 2023		Budget 2023		Rechnung 2022	
		Aufwand	Ertrag	Aufwand	Ertrag	Aufwand	Ertrag
	Total	39'359'466.03	39'359'466.03	41'301'650.00	39'633'150.00	39'388'879.75	39'388'879.75
3	Aufwand	37'815'375.43		40'525'850.00		38'179'299.17	
30	Personalaufwand	5'796'026.44		6'090'200.00		5'475'964.15	
300	Behörden und Kommissionen	139'290.00		144'000.00		141'275.00	
3000	Löhne, Tag- und Sitzungsgelder an Behörden und Kommissionen	139'290.00		144'000.00		141'275.00	
301	Löhne des Verwaltungs- und Betriebspersonals	4'556'358.45		4'683'200.00		4'296'895.70	
3010	Löhne des Verwaltungs- und Betriebspersonals	4'556'358.45		4'683'200.00		4'296'895.70	
302	Löhne der Lehrkräfte	37'082.50		30'000.00		30'017.75	
3020	Löhne der Lehrkräfte	37'082.50		30'000.00		30'017.75	
305	Arbeitgeberbeiträge	969'510.45		1'090'800.00		918'925.95	
3050	AG-Beiträge AHV, IV, EO, ALV, Verwaltungskosten	298'677.50		377'400.00		282'551.85	
3052	AG-Beiträge an Pensionskassen	460'564.35		507'000.00		437'989.85	
3053	AG-Beiträge an Unfallversicherungen	82'744.20		90'700.00		79'140.15	
3054	AG-Beiträge an Familienausgleichskasse	69'595.10		72'550.00		65'649.10	
3055	AG-Beiträge an Krankentaggeldversicherungen	57'929.30		43'150.00		53'595.00	
309	Übriger Personalaufwand	93'785.04		142'200.00		88'849.75	
3090	Aus- und Weiterbildung des Personals	45'353.60		91'600.00		45'118.45	
3091	Personalwerbung	12'648.25		13'000.00		13'802.45	
3099	Übriger Personalaufwand	35'783.19		37'600.00		29'928.85	
31	Sach- und übriger Betriebsaufwand	9'071'211.54		12'147'900.00		7'878'351.26	
310	Material- und Warenaufwand	582'907.03		645'300.00		589'541.18	
3100	Büromaterial	42'062.65		44'100.00		38'847.79	
3101	Betriebs-, Verbrauchsmaterial	172'013.91		210'400.00		182'846.89	
3102	Drucksachen, Publikationen	98'052.09		87'500.00		86'932.45	

Nummer	Erfolgsrechnung detailliert	Rechnung 2023		Budget 2023		Rechnung 2022	
		Aufwand	Ertrag	Aufwand	Ertrag	Aufwand	Ertrag
3103	Fachliteratur, Zeitschriften	8'950.61		12'450.00		11'506.97	
3104	Lehrmittel	247'028.47		266'900.00		249'401.48	
3105	Lebensmittel	9'946.65		11'400.00		14'681.35	
3106	Medizinisches Material	1'540.65		2'450.00		558.85	
3109	Übriger Material- und Warenaufwand	3'312.00		10'100.00		4'765.40	
311	Nicht aktivierbare Anlagen	472'158.39		588'150.00		414'005.82	
3110	Büromöbel und Geräte	104'588.82		97'400.00		213'594.82	
3111	Maschinen, Geräte und Fahrzeuge	132'257.21		249'100.00		118'465.95	
3113	Hardware	196'340.15		198'700.00		61'282.90	
3118	Immaterielle Anlagen					2'953.15	
3119	Übrige nicht aktivierbare Anlagen	38'972.21		42'950.00		17'709.00	
312	Ver- und Entsorgung Liegenschaften Verwaltungsvermögen	4'523'832.19		6'892'900.00		3'275'294.63	
3120	Ver- und Entsorgung Liegenschaften Verwaltungsvermögen	4'523'832.19		6'892'900.00		3'275'294.63	
313	Dienstleistungen und Honorare	1'881'847.12		2'008'000.00		1'798'625.91	
3130	Dienstleistungen Dritter	1'630'339.32		1'743'050.00		1'534'954.41	
3131	Planung und Projektierungen Dritter	20'095.30		40'000.00		29'975.65	
3132	Honorare externe Berater, Gutachter, Fachexperten etc.	98'259.05		87'500.00		115'505.95	
3133	Informatik-Nutzungsaufwand	30'098.30		34'100.00		22'254.65	
3134	Sachversicherungsprämien	92'322.45		86'450.00		83'520.65	
3136	Honorare privatärztlicher Tätigkeit	5'858.70		10'000.00		7'480.60	
3138	Kurse, Prüfungen und Beratungen	4'874.00		6'900.00		4'934.00	
314	Baulicher Unterhalt und betrieblicher Unterhalt	788'272.90		992'700.00		984'833.61	
3140	Unterhalt an Grundstücken	36'931.60		45'700.00		27'466.10	
3141	Unterhalt Strassen / Verkehrswege	75'019.45		100'000.00		77'519.90	
3142	Unterhalt Wasserbau	45'549.10		56'000.00		53'086.62	
3143	Unterhalt übrige Tiefbauten	327'549.15		465'000.00		508'020.60	
3144	Unterhalt Hochbauten, Gebäude	299'898.45		274'000.00		294'278.34	
3149	Unterhalt übrige Sachanlagen	3'325.15		52'000.00		24'462.05	
315	Unterhalt Mobilien und immaterielle Anlagen	284'721.45		365'750.00		293'417.60	
3150	Unterhalt Büromöbel und -geräte	20'011.50		30'950.00		22'781.85	

Nummer	Erfolgsrechnung detailliert	Rechnung 2023		Budget 2023		Rechnung 2022	
		Aufwand	Ertrag	Aufwand	Ertrag	Aufwand	Ertrag
3151	Unterhalt Apparate, Maschinen, Geräte, Fahrzeuge, Werkzeuge	73'935.45		149'600.00		89'142.05	
3153	Informatik-Unterhalt (Hardware)	70'854.75		76'000.00		79'858.45	
3158	Unterhalt immaterielle Anlagen	119'919.75		109'200.00		101'635.25	
316	Mieten, Leasing, Pachten, Benützungsgebühren	2'769.70		7'000.00		2'350.60	
3161	Mieten, Benützungskosten Anlagen	2'769.70		7'000.00		2'350.60	
317	Spesenentschädigungen	301'088.47		333'600.00		221'919.85	
3170	Reisekosten und Spesen	133'694.22		140'200.00		141'947.32	
3171	Exkursionen, Schulreisen und Lager	167'394.25		193'400.00		79'972.53	
318	Wertberichtigungen auf Forderungen	233'614.29		314'500.00		298'362.06	
3180	Wertberichtigungen auf Forderungen	-917.40		37'000.00		113'433.95	
3181	Tatsächliche Forderungsverluste	234'531.69		277'500.00		184'928.11	
33	Abschreibungen Verwaltungsvermögen	1'648'956.85		2'023'300.00		1'602'095.50	
330	Sachanlagen VV	1'432'826.75		1'777'700.00		1'391'303.10	
3300	Planmässige Abschreibungen Sachanlagen	1'432'826.75		1'777'700.00		1'391'303.10	
332	Abschreibungen Immaterielle Anlagen	216'130.10		245'600.00		210'792.40	
3320	Planmässige Abschreibungen immaterielle Anlagen	216'130.10		245'600.00		210'792.40	
34	Finanzaufwand	133'416.52		45'500.00		41'342.36	
340	Zinsaufwand	116'740.02		15'500.00		4'915.56	
3401	Verzinsung kurzfristige Finanzverbindlichkeiten			500.00			
3406	Verzinsung langfristige Finanzverbindlichkeiten	115'378.87		10'000.00		1'200.00	
3409	Übrige Passivzinsen	1'361.15		5'000.00		3'715.56	
349	Verschiedener Finanzaufwand	16'676.50		30'000.00		36'426.80	
3499	Übriger Finanzaufwand	16'676.50		30'000.00		36'426.80	
35	Einlagen in Fonds und Spezialfinanzierungen	1'055'743.82		878'000.00		988'271.46	
350	Einlagen in Fonds und Spezialfinanzierungen im Fremdkapital	33'380.00		16'000.00		34'209.00	

Nummer	Erfolgsrechnung detailliert	Rechnung 2023		Budget 2023		Rechnung 2022	
		Aufwand	Ertrag	Aufwand	Ertrag	Aufwand	Ertrag
3500	Einlagen in Spezialfinanzierungen FK	33'380.00		16'000.00		34'209.00	
351	Einlagen in Fonds und Spezialfinanzierungen im Eigenkapital	1'022'363.82		862'000.00		954'062.46	
3510	Einlagen in Spezialfinanzierungen EK	1'022'363.82		862'000.00		954'062.46	
36	Transferaufwand	19'052'183.75		19'113'750.00		19'293'029.46	
361	Entschädigungen an Gemeinwesen	9'171'288.46		9'174'500.00		9'679'154.91	
3611	Entschädigungen an Kantone und Konkordate	5'531'705.96		5'713'000.00		5'790'188.66	
3612	Entschädigungen an Gemeinden und Gemeindeverbände	3'639'582.50		3'461'500.00		3'888'966.25	
362	Finanz- und Lastenausgleich	1'013'166.00		1'010'200.00		987'169.00	
3621	Finanz- und Lastenausgleich an Kanton	1'013'166.00		1'010'200.00		987'169.00	
363	Beiträge an Gemeinwesen und Dritte	8'867'729.29		8'929'050.00		8'626'705.55	
3631	Beiträge an Kantone und Konkordate	1'761'727.65		1'896'300.00		1'726'565.15	
3632	Beiträge an Gemeinden und Gemeindeverbände	897'986.93		837'400.00		845'097.33	
3634	Beiträge an öffentliche Unternehmungen	78'457.00		80'300.00		63'854.60	
3635	Beiträge an private Unternehmungen	298'368.70		324'500.00		297'548.35	
3636	Beiträge an private Organisationen ohne Erwerbszweck	222'320.25		169'150.00		177'336.35	
3637	Beiträge an private Haushalte	5'608'868.76		5'621'400.00		5'516'303.77	
38	Ausserordentlicher Aufwand	830'636.51				2'673'044.98	
389	Einlagen in das Eigenkapital	830'636.51				2'673'044.98	
3893	Einlagen in Vorfinanzierungen des EK	8'183.25				3'866.15	
3894	Einlagen in finanzpolitische Reserven	822'453.26				2'669'178.83	
39	Interne Verrechnungen	227'200.00		227'200.00		227'200.00	
392	Pacht, Mieten, Benützungskosten	227'200.00		227'200.00		227'200.00	
3920	Interne Verrechnung von Pacht, Mieten, Benützungskosten	227'200.00		227'200.00		227'200.00	
4	Ertrag		39'359'466.03		39'073'350.00		39'133'535.74
40	Fiskalertrag		13'863'889.20		12'566'500.00		14'716'764.30

Nummer	Erfolgsrechnung detailliert	Rechnung 2023		Budget 2023		Rechnung 2022	
		Aufwand	Ertrag	Aufwand	Ertrag	Aufwand	Ertrag
400	Direkte Steuern natürliche Personen		9'633'508.50		8'912'000.00		10'382'945.45
4000	Einkommenssteuern natürliche Personen		8'275'683.00		7'859'000.00		8'630'796.15
4001	Vermögenssteuern natürliche Personen		773'664.15		744'000.00		939'924.30
4002	Quellensteuern natürliche Personen		584'161.35		309'000.00		812'225.00
401	Direkte Steuern juristische Personen		2'027'191.00		1'761'500.00		2'122'670.45
4010	Gewinnsteuern juristische Personen		2'002'247.55		1'720'000.00		2'082'301.35
4011	Kapitalsteuern juristische Personen		24'943.45		38'500.00		40'369.10
4019	Übrige direkte Steuern juristische Personen				3'000.00		
402	Übrige Direkte Steuern		2'169'139.70		1'860'000.00		2'178'548.40
4021	Grundsteuern		1'258'500.10		1'280'000.00		1'298'836.85
4022	Vermögensgewinnsteuern		824'131.10		550'000.00		809'174.90
4024	Erbschafts- und Schenkungssteuern		30'132.65		8'000.00		7'108.00
4029	Eingang abgeschriebene Steuern		56'375.85		22'000.00		63'428.65
403	Besitz- und Aufwandsteuern		34'050.00		33'000.00		32'600.00
4033	Hundesteuer		34'050.00		33'000.00		32'600.00
41	Regalien und Konzessionen		13'631.10		14'000.00		13'725.80
412	Konzessionen		13'631.10		14'000.00		13'725.80
4120	Konzessionen		13'631.10		14'000.00		13'725.80
42	Entgelte		13'802'386.10		15'120'700.00		11'949'795.06
420	Ersatzabgaben		289'600.75		260'000.00		269'334.35
4200	Ersatzabgaben		289'600.75		260'000.00		269'334.35
421	Gebühren für Amtshandlungen		176'817.15		154'650.00		173'867.65
4210	Gebühren für Amtshandlungen		176'817.15		154'650.00		173'867.65
424	Benützungsgebühren und Dienstleistungen		6'872'349.35		7'569'950.00		6'490'777.50
4240	Benützungsgebühren und Dienstleistungen		6'872'349.35		7'569'950.00		6'490'777.50
425	Erlös aus Verkäufen		4'539'191.16		5'182'600.00		3'225'379.50
4250	Verkäufe		4'539'191.16		5'182'600.00		3'225'379.50
426	Rückerstattungen		1'899'941.28		1'933'000.00		1'766'791.36

Nummer	Erfolgsrechnung detailliert	Rechnung 2023		Budget 2023		Rechnung 2022	
		Aufwand	Ertrag	Aufwand	Ertrag	Aufwand	Ertrag
4260	Rückerstattungen und Kostenbeteiligungen Dritter		1'899'941.28		1'933'000.00		1'766'791.36
427	Bussen		23'020.00		19'500.00		21'720.00
4270	Bussen		23'020.00		19'500.00		21'720.00
429	Übrige Entgelte		1'466.41		1'000.00		1'924.70
4290	Übrige Entgelte		1'466.41		1'000.00		1'924.70
43	Verschiedene Erträge		1'660.09		500.00		343'465.68
430	Verschiedene betriebliche Erträge		1'660.09				343'465.68
4309	Übriger betrieblicher Ertrag		1'660.09				343'465.68
439	Übriger Ertrag				500.00		
4390	Übriger Ertrag				500.00		
44	Finanzertrag		485'690.89		390'700.00		404'086.87
440	Zinsertrag		151'597.75		164'500.00		72'017.25
4400	Zinsen flüssige Mittel		1'214.80		500.00		-247.15
4401	Zinsen Forderungen und Kontokorrente		70'834.40		76'000.00		63'061.50
4407	Zinsen langfristige Finanzanlagen		79'548.55		88'000.00		9'202.90
442	Beteiligungsertrag FV		900.00				66'553.50
4420	Dividenden		900.00				66'553.50
443	Liegenschaftenertrag FV		153'846.45		145'700.00		146'987.35
4430	Pacht- und Mietzinse Liegenschaften FV		153'846.45		145'700.00		146'987.35
444	Wertberichtigungen Anlagen FV		87'058.69				27'596.27
4440	Marktwertanpassungen Wertschriften		87'058.69				27'596.27
447	Liegenschaftenertrag VV		92'288.00		80'500.00		90'932.50
4470	Pacht- und Mietzinse Liegenschaften VV		60'920.00		61'800.00		62'040.00
4471	Vergütung Dienstwohnungen VV		13'200.00		13'200.00		13'200.00
4472	Vergütung für Benützigungen Liegenschaften VV		18'168.00		5'500.00		15'692.50
45	Entnahmen aus Fonds und Spezialfinanzierungen		374'293.06		777'900.00		400'457.75

Nummer	Erfolgsrechnung detailliert	Rechnung 2023		Budget 2023		Rechnung 2022	
		Aufwand	Ertrag	Aufwand	Ertrag	Aufwand	Ertrag
450	Entnahmen aus Fonds und Spezialfinanzierungen im Fremdkapital		33'380.00		16'000.00		34'209.00
4500	Entnahmen aus Spezialfinanzierungen des FK		33'380.00		16'000.00		34'209.00
451	Entnahmen aus Fonds und Spezialfinanzierungen im Eigenkapital		340'913.06		761'900.00		366'248.75
4510	Entnahmen aus Spezialfinanzierungen des EK		340'913.06		761'900.00		366'248.75
46	Transferertrag		10'280'757.00		9'975'850.00		10'768'081.69
460	Ertragsanteile		105'469.70		120'000.00		147'111.30
4600	Anteil an Bundeserträgen		105'469.70		120'000.00		147'111.30
461	Entschädigungen von Gemeinwesen		9'310'072.90		8'755'650.00		9'569'462.89
4610	Entschädigungen vom Bund		4'000.00		5'000.00		
4611	Entschädigungen von Kantonen und Konkordaten		5'568'675.45		5'370'500.00		5'580'728.44
4612	Entschädigungen von Gemeinden und Gemeindeverbänden		3'737'397.45		3'380'150.00		3'988'734.45
462	Finanz- und Lastenausgleich		836'854.00		1'068'600.00		998'316.00
4621	Finanz- und Lastenausgleich von Kantonen und Konkordaten		134'634.00		125'000.00		128'134.00
4622	Finanz- und Lastenausgleich von Gemeinden und Gemeindeverbänden		702'220.00		943'600.00		870'182.00
463	Beiträge von Gemeinwesen und Dritten		28'360.40		31'600.00		53'191.50
4630	Beiträge vom Bund		11'108.40		10'200.00		13'005.45
4631	Beiträge von Kantonen und Konkordaten		17'252.00		21'400.00		40'186.05
48	Ausserordentlicher Ertrag		309'958.59				309'958.59
489	Entnahmen aus dem Eigenkapital		309'958.59				309'958.59
4896	Entnahmen aus Neubewertungsreserven		309'958.59				309'958.59
49	Interne Verrechnungen		227'200.00		227'200.00		227'200.00
492	Pacht, Mieten, Benützungskosten		227'200.00		227'200.00		227'200.00
4920	Interne Verrechnung von Pacht, Mieten, Benützungskosten		227'200.00		227'200.00		227'200.00

Nummer	Erfolgsrechnung detailliert	Rechnung 2023		Budget 2023		Rechnung 2022	
		Aufwand	Ertrag	Aufwand	Ertrag	Aufwand	Ertrag
9	Abschlusskonten	1'544'090.60		775'800.00	559'800.00	1'209'580.58	255'344.01
90	Abschluss Erfolgsrechnung	1'544'090.60		775'800.00	559'800.00	1'209'580.58	255'344.01
901	Abschluss Fonds im EK, Ertragsüberschuss	1'544'090.60		775'800.00	559'800.00	1'209'580.58	255'344.01
9010	Abschluss Spezialfinanzierungen und Fonds im EK, Ertragsüberschuss	1'544'090.60		775'800.00		1'209'580.58	
9011	Abschluss Spezialfinanzierungen und Fonds im EK, Aufwandüberschuss				559'800.00		255'344.01

12.4. Investitionsrechnung nach Funktionen

Nummer	Investitionsrechnung detailliert	Rechnung 2023		Rechnung 2022		Rechnung 2021	
		Ausgaben	Einnahmen	Ausgaben	Einnahmen	Ausgaben	Einnahmen
	Total	4'959'163.24	4'959'163.24	11'310'352.54	11'310'352.54	10'553'792.85	10'553'792.85
0	Allgemeine Verwaltung	454.00		106'677.45		235'300.00	
0290	Verwaltungsliegenschaften	454.00		106'677.45		235'300.00	
0290.5000.01	Kauf Ofenhaus / Arrondierung Brunnenplatz					4'066.95	
0290.5040.05	Pfarrgasse 2/ Anschluss Wärme Lengnau			97'828.70		3'108.45	
0290.5040.06	Sanierung Keller- und Archivraum Dorfplatz 1			400.00		117'412.50	
0290.5040.07	Projektierung Ausbau Dachgeschoss mit Büroräumen			4'248.75			
0290.5620.01	Bau Einstellhalle Pfarrgasse / Beitrag Burgergemeinde	454.00		4'200.00		110'712.10	
1	Öffentliche Ordnung und Sicherheit, Verteidigung				579'754.00	7'705.95	
1610	Militärische Verteidigung				579'754.00	7'705.95	
1610.5000.02	Sanierung Schiessanlage Grot					7'705.95	
1610.6100.01	Rückerstattungen Dritter				579'754.00		
2	Bildung	557'817.04	23'000.00	5'477'222.24		4'377'792.95	58'353.95
2170	Schulliegenschaften	557'817.04	23'000.00	5'407'935.24		4'377'792.95	58'353.95
2170.5040.20	Erweiterung Schul- und Sportanlagen Dorf			171'713.70		1'815'372.65	
2170.5040.23	Neubau Dreifach-Kindergarten Küpfgasse					244'997.15	
2170.5040.27	KG Pavillon / Anschluss Wärme Lengnau			56'126.00			
2170.5040.28	KG Mühle / Anschluss Wärme Lengnau	7'596.75					
2170.5040.29	Schulhaus Kleinfeld / Anschluss Wärme Lengnau			133'609.45		19'386.00	
2170.5040.30	Schulhaus Dorf / Anschluss Wärme Lengnau (Sporthalle)	21'577.55		122'933.20			
2170.5040.31	Schulhaus Dorf / Anschluss Wärme Lengnau (Schulhaus und Aula)	1'734.35		131'807.70			
2170.5040.32	PV - Anlage / Campus Dorf / Sporthallen					6'443.80	
2170.5040.34	Turnhalle Schulhaus Dorf / Umnutzung in Klassenräume	250'333.34		4'236'922.22		2'140'805.10	
2170.5040.35	Unterhalt Schulliegenschaften/Renovation Schulzimmer					150'788.25	

Nummer	Investitionsrechnung detailliert	Rechnung 2023		Rechnung 2022		Rechnung 2021	
		Ausgaben	Einnahmen	Ausgaben	Einnahmen	Ausgaben	Einnahmen
2170.5040.36	Unterhalt Schulliegenschaften/Renovation Physikzimmer und Lehrerzimmer			149'398.93			
2170.5040.37	Unterhalt Schulliegenschaften/Renovation Garderoben Sporttrakt			118'632.09			
2170.5040.41	Wasserschaden KiGa Blau	3'616.75					
2170.5060.01	Beschaffung Pulte; Stühle und Eigentumschränke			96'604.50			
2170.5060.02	Ersatzbeschaffung 180 Laptop	36'292.75		190'187.45			
2170.5060.03	Wechsel VMwaMirage zu Microsoft Intune	236'665.55					
2170.6340.02	Beiträge Dritter						12'000.00
2170.6340.03	Beiträge Pronovo AG						46'353.95
2170.6340.04	Elternbeiträge an persönliche Laptops		23'000.00				
2180	Tagesbetreuung			69'287.00			
2180.5040.02	Tagesschule / Anschluss Wärme Lengnau			69'287.00			
5	Soziale Sicherheit			49'519.05		2'185.95	
5451	Kinderkrippen und Kinderhorte			49'519.05		2'185.95	
5451.5040.02	Pappelweg 7/ Anschluss Wärme			49'519.05		2'185.95	
6	Verkehr und Nachrichtenübermittlung	1'103'644.12		1'780'265.60		1'515'399.70	
6150	Gemeindestrassen	1'087'444.77		1'751'516.85		1'465'295.90	
6150.5010.02	Sanierung Eschenweg					9'753.55	
6150.5010.03	Ausbau Lerchenweg	45'392.15					
6150.5010.05	Ausbau Schulweg					936.50	
6150.5010.10	Sanierung Moosstrasse	4'608.10		85'292.15		8'043.85	
6150.5010.15	Projektierung Ausbau Rolliweg West			470.80			
6150.5010.27	Projektierung Gewerbestrasse			2'512.15		29'001.10	
6150.5010.28	Sanierung Gewerbestrasse/Industriestrasse	126'249.90		935'158.50		459'148.30	
6150.5010.34	Projektierung Sanierung Birkenweg	26'655.20					
6150.5010.35	Sanierung Rolliweg	340'402.25					
6150.5010.70	Sanierung Pleutenenstrasse	8'481.35					
6150.5010.71	Sanierung Emil Schiblistrasse	3'661.80		170'701.45		538'592.15	
6150.5010.72	Sanierung Pestalozziweg			161'771.45		60'720.10	
6150.5010.73	Sanierung Kändlenstrasse	2'241.35		5'858.00		46'728.70	
6150.5010.74	Projektierung Sanierung Nerbenstrasse					1'022.05	
6150.5010.75	Projektierung Sanierung Rolliweg	14'055.10		31'594.50		1'497.40	
6150.5010.76	Sanierung Grausteinweg					113'221.10	

Nummer	Investitionsrechnung detailliert	Rechnung 2023		Rechnung 2022		Rechnung 2021	
		Ausgaben	Einnahmen	Ausgaben	Einnahmen	Ausgaben	Einnahmen
6150.5010.77	Projektierung Sanierung Chasseralweg					5'833.00	
6150.5010.78	Sanierung Pappelweg			16'464.30		63'713.10	
6150.5010.79	Erschliessung + Sanierung Fabrikstrasse	11'699.25		33'410.45		21'491.35	
6150.5010.80	Sanierung Mühleweg	97'382.02		31'302.20			
6150.5010.81	Sanierung Chasseralweg			39'844.15		3'642.40	
6150.5010.82	Werkleitungersatz Friedrich Glauserweg			7'970.25		10'668.20	
6150.5010.83	Projektierung Radweg Fabrikstrasse - Ruffinistrasse			4'629.70			
6150.5010.84	Sanierung Bahnhofstrasse nord	142'193.75		9'372.80			
6150.5010.85	Sanierung und Erneuerung Birkenweg	2'926.40					
6150.5010.86	Teilsanierung Eyweg-Weissensteinstrasse und Errichtung Parkplätze	1'560.80					
6150.5040.05	Machbarkeitsstudie Ersatz Annexe-Bauten Werkhof					2'638.65	
6150.5040.06	Neubau Aussenlager Werkhof	83'826.75		215'164.00		18'749.25	
6150.5060.04	Neubeschaffung IVECO Daily					69'895.15	
6150.5060.05	Ersatzbeschaffung Meili VM 600 H40	176'108.60					
6340	Verkehrsplanung allgemein	16'199.35		28'748.75		50'103.80	
6340.5010.03	Erarbeitung Langsamverkehrskonzept			2'555.55		9'741.90	
6340.5010.05	Umgestaltung Juraplatz Zentrum	4'977.45					
6340.5010.06	Verkehrskonzept Nerbenstrasse-Küpfgasse- Fabrikgasse	10'855.15		25'304.65		17'789.65	
6340.5010.07	Erarbeitung Buskonzept Bahnhof					14'409.80	
6340.5010.08	Umsetzung Verkehrsmassnahmen Industriestrasse	366.75		888.55		8'162.45	
7	Umweltschutz und Raumordnung	1'844'023.77		1'750'680.25	271'439.65	2'689'124.85	10'000.00
7101	Wasserversorgung [Gemeindebetrieb]	1'202'151.61		1'402'165.85	22'664.85	1'781'769.65	
7101.5031.06	Sanierung Rolliweg	260'841.65					
7101.5031.102	Erschliessung Überbauung Spatzenweg	297'997.85		205'464.05			
7101.5031.39	Ersatz Trinkwasserleitung Obere Zone-Untere Zone West	-3'196.15		56'912.35		725'814.15	
7101.5031.40	Ersatz Trinkwasserleitung Obere Zone-Untere Zone Ost			181'254.10		111'038.80	
7101.5031.41	Ersatz Trinkwasserleitung Untere Zone Ost- Jurastrasse			32'085.70		105'186.00	
7101.5031.44	Sanierung Gewerbestrasse/Industriestrasse	1'403.65		35'201.00			

Nummer	Investitionsrechnung detailliert	Rechnung 2023		Rechnung 2022		Rechnung 2021	
		Ausgaben	Einnahmen	Ausgaben	Einnahmen	Ausgaben	Einnahmen
7101.5031.45	UV Anlage Reservoir Obere Zone / Umsetzung HACCP Konzept			22'172.50		104'725.15	
7101.5031.46	Ersatz Trinkwasserleitung Friedhofstrasse					44'434.05	
7101.5031.47	Ersatz Trinkwasserleitung Wildigässli			56'059.70			
7101.5031.49	Projektierung Wasserleitung Lerchenweg - Spatzenweg			4'103.95			
7101.5031.50	Ersatz Trinkwasserleitung Bielstrasse West	202'810.35					
7101.5031.70	Sanierung Pleutenenstrasse	34'910.70					
7101.5031.71	Sanierung Emil Schiblistrasse	223.05		51'398.45		232'296.30	
7101.5031.72	Sanierung Pestalozziweg			58'907.60		15'082.90	
7101.5031.73	Sanierung Kändlenstrasse	9'427.25				64'677.55	
7101.5031.76	Sanierung Grausteinweg			6'818.25		209'518.50	
7101.5031.77	Projektierung Notverbindungsschacht Lengnau-Grenchen Automatisierung			2'424.10		6'632.50	
7101.5031.78	Sanierung Pappelweg					130'937.90	
7101.5031.81	Erschliessung + Sanierung Fabrikstrasse	25'559.20		125'286.90		23'477.35	
7101.5031.82	Sanierung Mühleweg	80'062.25		163'630.75			
7101.5031.83	Sanierung Chasseralweg			219'213.10			
7101.5031.84	Werkleitungersatz Friedrich Glauserweg			128'454.25			
7101.5031.85	Projektierung Neubau Reservoir Ost	25'700.98		7'064.80		7'948.50	
7101.5031.86	Automatisierung + Sanierung Notverbindung Lengnau - Grenchen	5'151.08		45'714.30			
7101.5031.87	Sanierung Bahnhofstrasse nord	105'704.75					
7101.5031.88	Simon Gfellerweg / Ersatz Trinkwasserleitung	155'555.00					
7101.6120.01	Installationskosten Private Haushalte Kändlenstrasse				5'506.05		
7101.6120.03	Installationskosten Private Haushalte Pestalozziweg				17'158.80		
7201	Abwasserentsorgung [Gemeindebetrieb]	403'063.85		193'343.20		559'621.25	
7201.5032.03	Ausbau Lerchenweg			1'632.05			
7201.5032.06	Sanierung Rolliweg	180'884.20					
7201.5032.33	Sanierung Industriestrasse	1'403.65		7'362.45			
7201.5032.43	Neubau Gummenweg					18'447.15	
7201.5032.46	Sanierung Gewerbestrasse/Industriestrasse	2'443.45		7'986.55			
7201.5032.71	Sanierung Emil Schiblistrasse			39'730.55		47'222.55	
7201.5032.72	Sanierung Pestalozziweg			20'432.45			
7201.5032.73	Sanierung Kändlenstrasse	16'024.90				78'684.45	
7201.5032.74	Projektierung Sanierung Lochbachquelle					2'465.00	
7201.5032.76	Sanierung Grausteinweg			6'818.25		197'823.95	

Nummer	Investitionsrechnung detailliert	Rechnung 2023		Rechnung 2022		Rechnung 2021	
		Ausgaben	Einnahmen	Ausgaben	Einnahmen	Ausgaben	Einnahmen
7201.5032.77	Sanierung Pappelweg			6'626.15		7'501.70	
7201.5032.80	Leitungsumlegung Pfarrgasse			1'991.05		80'164.55	
7201.5032.89	Ersatz Kanalisation und Elektro Leerrohre unter Bahnhof			2'400.00		78'695.50	
7201.5032.90	Projekt Sanierung Kanalisation Oelestrasse					1'541.00	
7201.5032.91	Erschliessung + Sanierung Fabrikstrasse			2'426.45		2'477.50	
7201.5032.92	Sanierung Mühleweg	189'696.65		15'528.70		44'597.90	
7201.5032.93	Sanierung Chasseralweg			80'408.55			
7201.5032.95	Sanierung Bahnhofstrasse nord	12'611.00					
7301	Abfall [Gemeindebetrieb]	70'192.35		76'699.20		42'850.70	
7301.5033.03	Neue Unterflurcontainer 1. Etappe	25'951.70		7'307.10		2'750.65	
7301.5033.04	Neue Unterflurcontainer 2. Etappe	44'240.65		69'392.10		40'100.05	
7410	Gewässerverbauungen	3'342.75		24'261.50	248'774.80	299'934.85	10'000.00
7410.5020.01	Renaturierung Dorfbach			20'274.10		6'086.20	
7410.5020.02	Sanierung Düker Moosbach	3'342.75					
7410.5020.03	Revitalisierung BLS-Graben			3'987.40		293'848.65	
7410.6120.02	Kantonsbeitrag Revitalisierung BLS-Graben				248'774.80		10'000.00
7710	Friedhof und Bestattung allgemein	88'630.60					
7710.5040.02	Abdankungshalle / Anschluss Wärme Lengnau	88'630.60					
7900	Raumordnung allgemein	76'642.61		54'210.50		4'948.40	
7900.5290.05	Durchführung notw. Planerlassverfahren zur öffentl. rechtl. Sicherung der Werkleitungen			3'801.15			
7900.5290.07	Planung ZPP Ulmenweg			848.10		457.75	
7900.5290.10	UeO Zpp Nr. 4 - Überbauung Bahnhofareal	76'642.61		49'561.25		4'490.65	
8	Volkswirtschaft	1'430'224.31		1'294'794.30		1'657'929.50	
8711	Elektrizitätsnetz [Gemeindebetrieb]	780'224.31		1'009'672.05		1'101'917.15	
8711.5034.05	Ausbau Schulweg			21'288.15		95'022.55	
8711.5034.06	Sanierung Rolliweg	168'041.95					
8711.5034.100	Erschliessung Spatzenweg	392.20		21'113.40			
8711.5034.101	Ausbau TS Grenchenfeld	506.25		55'010.45			
8711.5034.102	Erschliessung Überbauung Spatzenweg	40'353.90					
8711.5034.103	Sanierung Bahnhofstrasse nord	116'374.05					
8711.5034.104	Ersatz Trinkwasserleitung Bielstrasse West	18'729.20					
8711.5034.105	Sanierung und Erneuerung Birkenweg	38'202.80					

Nummer	Investitionsrechnung detailliert	Rechnung 2023		Rechnung 2022		Rechnung 2021	
		Ausgaben	Einnahmen	Ausgaben	Einnahmen	Ausgaben	Einnahmen
8711.5034.42	Sanierung TS Jungfrau			24'643.00			
8711.5034.68	Erschliessung Lerchenweg-Solothurnstrasse	18'887.35					
8711.5034.75	Sanierung und Erschliessung Trafo Grenchenfeld zu Trafo Feldmoos	86'361.35					
8711.5034.76	Sanierung und Erschliessung Trafo Grenchenfeld zu Trafo Solothurnstrasse	2'959.55		9'701.80			
8711.5034.77	LWL-Netzausbau - Basisnetz+	13'525.65				13'090.10	
8711.5034.79	Sanierung Gewerbestrasse/Industriestrasse	1'403.65		62'425.60		7'240.65	
8711.5034.81	Sanierung Emil Schiblistrasse	97.75		169'402.35		267'060.80	
8711.5034.82	Sanierung Pestalozziweg			48'009.85		76'853.60	
8711.5034.83	Sanierung Kändlenstrasse	3'445.70				31'076.25	
8711.5034.85	Erschliessung/Sanierung Bucheggweg			1'638.00		12'227.55	
8711.5034.86	Erneuerung & Ausbau Ortsnetz					66'136.65	
8711.5034.87	Erweiterung Trasse EW / mit SBB Unterquerung					13'393.45	
8711.5034.88	Sanierung Grausteinweg			7'313.15		199'967.75	
8711.5034.90	Sanierung Niederspannungsverkabelung Eichholzweg Ost			102'396.60			
8711.5034.91	Sanierung Pappelweg			19'426.30		197'414.15	
8711.5034.92	Erschliessung Neubauten Rolliweg 50 - 54a			58'877.65		37'930.30	
8711.5034.93	Sanierung TS Wildigässli			81'380.55		15'057.00	
8711.5034.94	Sanierung TS Gotthelfstrasse			54'946.60		27'692.05	
8711.5034.95	Erschliessung und Sanierung Hausanschlüsse Rosenweg					16'459.00	
8711.5034.96	Erschliessung + Sanierung Fabrikstrasse	27'625.35		96'935.45		25'295.30	
8711.5034.97	Sanierung Mühleweg	129'346.80		50'851.00			
8711.5034.98	Werkleitungersatz Friedrich Glauserweg	9'108.75		59'795.15			
8711.5034.99	Projektierung Umbau/Erweiterung TS Grenchenfeld			29'608.50			
8711.5040.01	PV Anlage Wärmezentrale	11'866.00					
8711.5040.02	PV Anlage Dach alte Turnhalle			34'908.50			
8711.5060.05	Beschaffung Notstromgenerator	92'996.06					
8731	Fernwärmebetrieb [Gemeindebetrieb]	650'000.00		285'122.25		556'012.35	
8731.5010.01	Projektierung und Realisierung Wärmetransportleitung Pleutenenstr.			-30'445.75			
8731.5090.01	Projekt Fernwärme/Wärmeverbund			-284'432.00		6'012.35	
8731.5540.01	Beteiligung Wärmeverbund Lengnau BE	650'000.00		600'000.00		550'000.00	
9	Finanzen und Steuern	23'000.00	4'936'163.24	851'193.65	10'459'158.89	68'353.95	10'485'438.90

Nummer	Investitionsrechnung detailliert	Rechnung 2023		Rechnung 2022		Rechnung 2021	
		Ausgaben	Einnahmen	Ausgaben	Einnahmen	Ausgaben	Einnahmen
9990	Abschluss	23'000.00	4'936'163.24	851'193.65	10'459'158.89	68'353.95	10'485'438.90
9990.5900.01	Passivierte Einnahmen	23'000.00		851'193.65		68'353.95	
9990.6900.01	Aktivierete Ausgaben		4'936'163.24		10'459'158.89		10'485'438.90

12.5. Investitionsrechnung nach Sachgruppen

Nummer	Investitionsrechnung detailliert	Rechnung 2023		Rechnung 2022		Rechnung 2021	
		Aufwand	Ertrag	Aufwand	Ertrag	Aufwand	Ertrag
	Total	4'959'163.24	4'959'163.24	11'310'352.54	11'310'352.54	10'553'792.85	10'553'792.85
5	Investitionsausgaben	4'959'163.24		11'310'352.54		10'553'792.85	
50	Sachanlagen	4'209'066.63		9'800'748.39		9'819'778.40	
500	Grundstücke					11'772.90	
5000	Grundstücke					11'772.90	
501	Strassen / Verkehrswege	843'708.77		1'534'655.85		1'424'116.65	
5010	Strassen / Verkehrswege	843'708.77		1'534'655.85		1'424'116.65	
502	Wasserbau	3'342.75		24'261.50		299'934.85	
5020	Wasserbau	3'342.75		24'261.50		299'934.85	
503	Übriger Tiefbau	2'350'770.06		2'646'971.80		3'486'158.75	
5031	Tiefbauten Wasserversorgung	1'202'151.61		1'402'165.85		1'781'769.65	
5032	Tiefbauten Abwasserbeseitigung	403'063.85		193'343.20		559'621.25	
5033	Tiefbauten Abfall	70'192.35		76'699.20		42'850.70	
5034	Tiefbauten Elektrizität	675'362.25		974'763.55		1'101'917.15	
504	Hochbauten	469'182.09		5'592'499.29		4'521'887.75	
5040	Hochbauten	469'182.09		5'592'499.29		4'521'887.75	
506	Mobilien	542'062.96		286'791.95		69'895.15	
5060	Mobilien	542'062.96		286'791.95		69'895.15	
509	Übrige Sachanlagen			-284'432.00		6'012.35	
5090	Übrige Sachanlagen			-284'432.00		6'012.35	
52	Immaterielle Anlagen	76'642.61		54'210.50		4'948.40	
529	Übrige immaterielle Anlagen	76'642.61		54'210.50		4'948.40	
5290	Übrige immaterielle Anlagen	76'642.61		54'210.50		4'948.40	
55	Beteiligungen und Grundkapitalien	650'000.00		600'000.00		550'000.00	

Nummer	Investitionsrechnung detailliert	Rechnung 2023		Rechnung 2022		Rechnung 2021	
		Aufwand	Ertrag	Aufwand	Ertrag	Aufwand	Ertrag
554 5540	Öffentliche Unternehmungen Beteiligungen an öffentlichen Unternehmungen	650'000.00 650'000.00		600'000.00 600'000.00		550'000.00 550'000.00	
56	Eigene Investitionsbeiträge	454.00		4'200.00		110'712.10	
562 5620	Gemeinden und Gemeindeverbände Investitionsbeiträge an Gemeinden und Gemeindeverbände	454.00 454.00		4'200.00 4'200.00		110'712.10 110'712.10	
59	Übertrag an Bilanz	23'000.00		851'193.65		68'353.95	
590 5900	Passivierungen Passivierte Einnahmen	23'000.00 23'000.00		851'193.65 851'193.65		68'353.95 68'353.95	
6	Investitionseinnahmen		4'959'163.24		11'310'352.54		10'553'792.85
61	Rückerstattungen				851'193.65		10'000.00
610 6100	Grundstücke Rückerstattungen Dritter für Investitionen in Grundstücke				579'754.00 579'754.00		
612 6120	Wasserbau Rückerstattungen Dritter für Investitionen in Wasserbau				271'439.65 271'439.65		10'000.00 10'000.00
63	Investitionsbeiträge für eigene Rechnung		23'000.00				58'353.95
634 6340	Öffentliche Unternehmungen Investitionsbeiträge von öffentlichen Unternehmungen		23'000.00 23'000.00				58'353.95 58'353.95
69	Übertrag an Bilanz		4'936'163.24		10'459'158.89		10'485'438.90
690 6900	Aktivierungen Aktivierte Ausgaben		4'936'163.24 4'936'163.24		10'459'158.89 10'459'158.89		10'485'438.90 10'485'438.90
	Total	4'959'163.24	4'959'163.24	11'310'352.54	11'310'352.54	10'553'792.85	10'553'792.85