

Vorbericht Budget 2020

Nach HRM2

(gemäss Art. 29 Direktionsverordnung über den Finanzhaushalt der Gemeinden FHDV [BSG 170.511])

August 2019

Inhalt

0	Auf einen Blick (Management Summary)	4
1	Rechnungslegungsgrundsätze Harmonisiertes Rechnungslegungsmodell 2 (HRM2)	6
1.1	Allgemeines	6
1.2	Abschreibungen.....	6
1.2.1	Bestehendes Verwaltungsvermögen.....	6
1.2.2	Sonderfälle Verwaltungsvermögen.....	6
1.2.3	Neues Verwaltungsvermögen	6
1.2.4	Zusätzliche Abschreibungen (Art. 84 GV)	6
1.3	Investitionsrechnung / Aktivierungsgrenze	6
2	Erläuterungen	7
2.1	Allgemeines	7
2.2	Erfolgsrechnung.....	7
2.2.1	Erläuterung zur Entwicklung Personalaufwand	7
2.2.2	Erläuterung zur Entwicklung Sachaufwand	7
2.2.3	Erläuterung zur Entwicklung Steuerertrag.....	8
2.3	Investitionen.....	8
3	Ergebnis	9
3.1	Allgemeine Übersicht.....	9
3.2	Übersicht Gesamtergebnis Gemeinde	9
3.2.1	Erfolgsrechnung.....	9
3.2.2	Investitionsrechnung.....	9
3.2.3	Finanzierungsergebnis	10
3.3	Ergebnis Allgemeiner Haushalt (ohne Spezialfinanzierungen)	10
3.4	Ergebnis Spezialfinanzierung Wasser.....	11
3.5	Ergebnis Spezialfinanzierung Abwasser	11
3.6	Ergebnis Spezialfinanzierung Elektrizität	12
3.7	Ergebnis Spezialfinanzierung Abfall	12
3.8	Ergebnis Spezialfinanzierung Feuerwehr.....	13
4	Erfolgsrechnung	14
4.1	Zusammenzug Gliederung nach Sachgruppen Erfolgsrechnung	14
4.2	Zusammenzug Erfolgsrechnung nach funktionaler Gliederung	14
5	Investitionsrechnung	15
5.1	Zusammenzug Investitionsrechnung nach funktionaler Gliederung	15
6	Eigenkapitalnachweis	16
6.1	Auswertungen.....	16
6.2	Kommentare zu den Auswertungen	16
6.2.1	Spezialfinanzierungen im Eigenkapital.....	16
6.2.2	Finanzpolitische Reserve	16

6.2.3	Neubewertungsreserve Finanzvermögen	16
6.2.4	Bilanzüberschuss.....	17
7	Antrag des Gemeinderates.....	17
8	Genehmigung.....	18
9	Budget 2020 nach funktionaler Gliederung	19

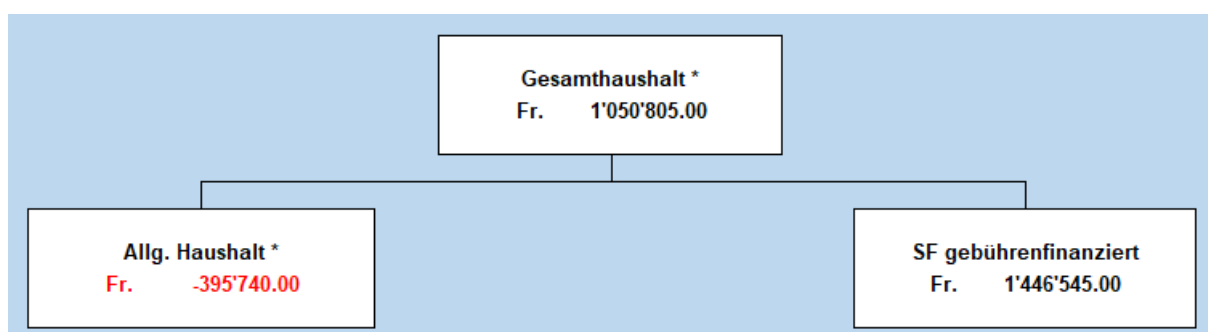
Vorbericht Budget 2020

0 Auf einen Blick (Management Summary)

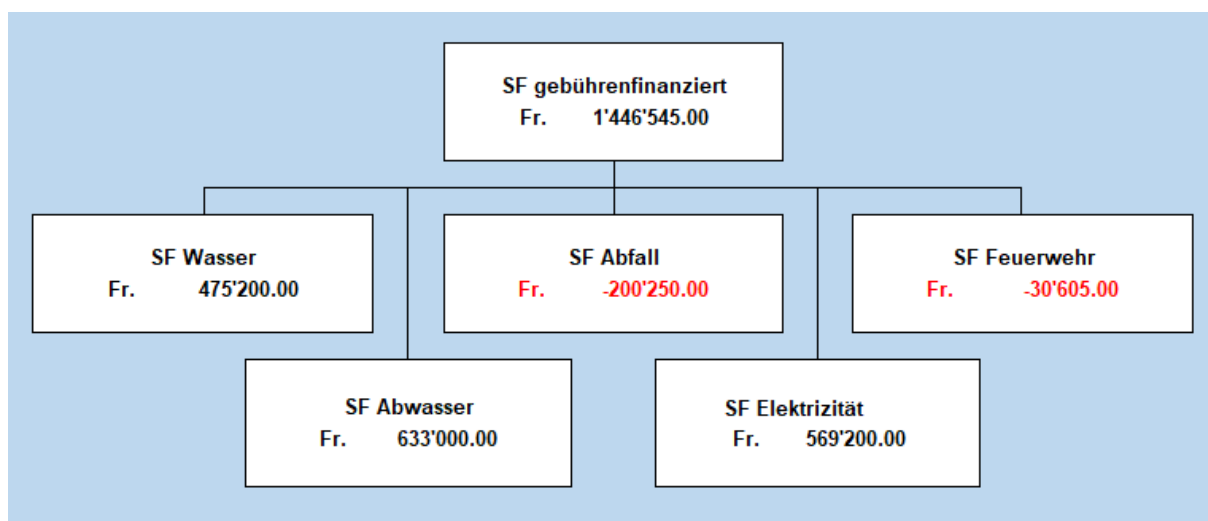
Der Gesamthaushalt schliesst bei einem Aufwand von Fr. 31'461'335.00 und einem Ertrag von Fr. 32'512'140.00 mit einem Ertragsüberschuss von Fr. 1'050'805.00 ab.

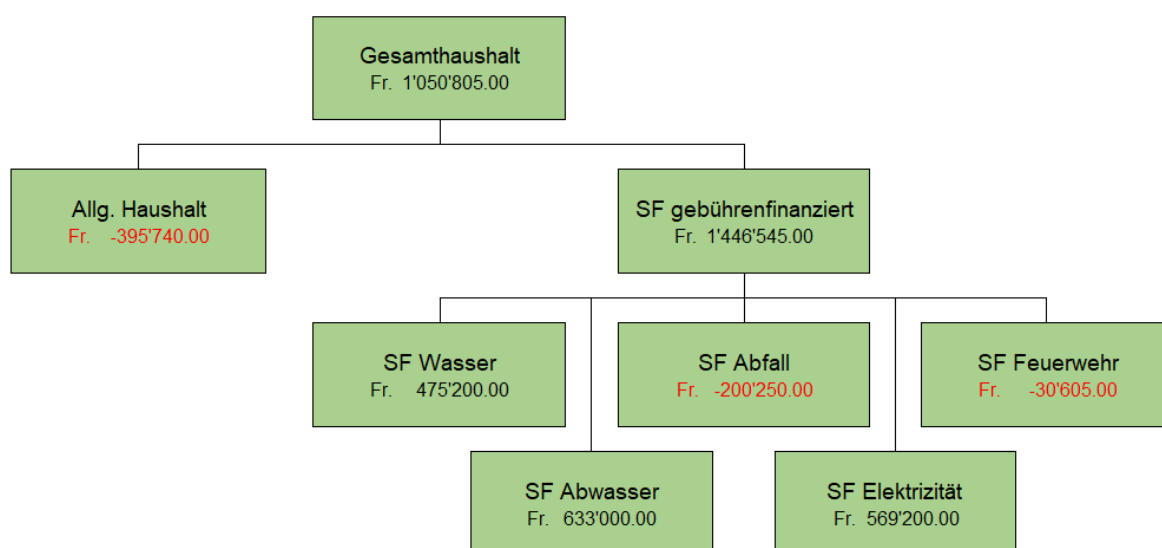
Das Budget 2020 wurde nach dem harmonisierten Rechnungslegungsmodell 2 erstellt. Die Gemeinde Lengnau hat das HRM2 per 01.01.2016 eingeführt.

Der Allgemeine Haushalt (Spezialfinanzierungen bereinigt) schliesst mit einem Aufwandüberschuss von Fr. 395'740.00 ab. Dieses Resultat entspricht dabei dem bisherigen Jahresergebnis nach HRM1.



In den spezialfinanzierten Bereichen (Wasser, Abwasser, Elektrizität, Abfall und Feuerwehr) wird ein Ertragsüberschuss von Fr. 1'446'545.00 budgetiert. Dieses sehr positive Ergebnis beruht hauptsächlich auf die budgetierten Anschlussgebühren der SF Wasser, welche mit dem Grossbau der CSL Behring in Rechnung gestellt werden können.





Das HRM2 sieht eine mehrstufige Erfolgsrechnung und ein Finanzierungsergebnis vor, die für den Gesamthaushalt, den Allg. Haushalt und für die einzelnen Spezialfinanzierungen erstellt werden müssen.

Mehrstufige Erfolgsrechnung Budget 2020:

Betrieblicher Aufwand	Fr.	-31'412'835.00
Betrieblicher Ertrag	Fr.	32'269'940.00
Ergebnis aus betrieblicher Tätigkeit	Fr.	857'105.00
Finanzaufwand	Fr.	-48'500.00
Finanzertrag	Fr.	242'200.00
Ergebnis aus Finanzierung	Fr.	193'700.00
Operatives Ergebnis Gesamthaushalt	Fr.	1'050'805.00
Ergebnis Spezialfinanzierung Wasser	Fr.	-475'200.00
Ergebnis Spezialfinanzierung Abwasser	Fr.	-633'000.00
Ergebnis Spezialfinanzierung Elektrizität	Fr.	-569'200.00
Ergebnis Spezialfinanzierung Abfall	Fr.	200'250.00
Ergebnis Spezialfinanzierung Feuerwehr	Fr.	-30'605.00
Total Abschlusskonti Spezialfinanzierungen	Fr.	-1'446'545.00
Gesamtergebnis Allg. Haushalt	Fr.	-395'740.00

1 Rechnungslegungsgrundsätze Harmonisiertes Rechnungslegungsmodell 2 (HRM2)

1.1 Allgemeines

Das Budget 2020 wurde nach dem neuen Rechnungslegungsmodell HRM2, gemäss Art. 70 Gemeindegesetz (GG, [BSG 170.11]), erstellt.

1.2 Abschreibungen

1.2.1 Bestehendes Verwaltungsvermögen

(Übergangsbestimmungen Ziff. 4.1.1 bis 4.1.4 GV)

Da das vorhandene Verwaltungsvermögen per 31.12.2015 bereits auf Fr. 0.00 abgeschrieben wurde, müssen keine linearen Abschreibungen vorgenommen werden.

1.2.2 Sonderfälle Verwaltungsvermögen

(Übergangsbestimmungen Ziff. 4.2.1 bis 4.2.3 GV)

Da das Verwaltungsvermögen in den Bereichen Wasser und Abwasser bereits auf Fr. 0.00 abgeschrieben ist, müssen keine linearen Abschreibungen vorgenommen werden.

1.2.3 Neues Verwaltungsvermögen

Im Budget 2020 werden die ordentlichen Abschreibungen nach Anlagekategorien (Anhang 2 Gemeindeverordnung), und Nutzungsdauer der neuen, d.h. nach Einführung von HRM2 erstellten Vermögenswerte berechnet. Die Abschreibungen erfolgen linear nach Nutzungsdauer.

1.2.4 Zusätzliche Abschreibungen (Art. 84 GV)

Zusätzliche Abschreibungen können vorgenommen werden, wenn im Rechnungsjahr

- a) in der Erfolgsrechnung ein Ertragsüberschuss ausgewiesen wird und
- b) die ordentlichen Abschreibungen kleiner als die Nettoinvestitionen sind.

Zusätzliche Abschreibungen sind zu budgetieren.

	CHF	CHF
Ertragsüberschuss gemäss Budget (SG 9000)		-395'740.00
Nettoinvestitionen allgemeiner Haushalt	19'393'000.00	
./. Ordentliche Abschreibungen Steuerhaushalt	1'352'000.00	
Differenz	18'041'000.00	
Zusätzliche Abschreibungen (höchstens im Betrag des Ertragsüberschusses)		0.00
Ergebnis Budget		-395'740.00

1.3 Investitionsrechnung / Aktivierungsgrenze

Der Gemeinderat belastet einzelne Investitionen bis zum Betrag von Fr. 75'000.00 (*maximal bis zur Aktivierungsgrenze von Fr. 75'000.00 gemäss Art. 79a GV*) der Erfolgsrechnung. Er verfolgt dabei eine konstante Praxis.

2 Erläuterungen

2.1 Allgemeines

Im Vergleich zum Vorjahr präsentiert sich das Budget 2020 etwas schlechter. Der Aufwandüberschuss Allg. Haushalt erhöht sich von Fr. 0,2 Mio. auf Fr. 0,4 Mio. Als Hauptgrund für die Verschlechterung sind die erstmaligen budgetierten Abschreibungen für die Sporthalle und den neuen 3-Fach Kindergarten im Betrag von rund 0,6 Mio. Franken.

2.2 Erfolgsrechnung

2.2.1 Erläuterung zur Entwicklung Personalaufwand

Die Ausgangslage bildet der Personalaufwand Stand Juni 2019. Bei der Budgetierung wurde für das Jahr 2020 eine Teuerung von 1,0% berücksichtigt. Der Stellenetat für Verwaltungs- und Betriebspersonal wurde im Vergleich zu 2019 um drei Stellen erhöht. Durch Stellenrotation können Kosten eingespart werden.

Für Aufgabenhilfe (Sachgruppe 302) wird der Personalaufwand aufgrund unveränderter Betreuungsstunden nicht erhöht.

Die Arbeitgeberbeiträge (Sachgruppe 305) steigen analog der Lohnentwicklung an.

Der übrige Personalaufwand (Sachgruppe 309) für Personalwerbung und Weiterbildung wurden erhöht.

Beträge in Franken	Budget 2020	Budget 2019	Rechnung 2018
30 Personalaufwand	5'225'165.00	4'949'860.00	4'676'841.75
300 Behörden und Kommissionen	161'000.00	148'000.00	164'004.90
301 Löhne Verw. und Betriebspersonal	4'052'800.00	3'800'600.00	3'647'345.75
302 Löhne der Lehrkräfte	30'000.00	30'000.00	26'898.00
305 Arbeitgeberbeiträge	846'710.00	861'410.00	767'514.50
309 übriger Personalaufwand	134'655.00	109'850.00	71'078.60

2.2.2 Erläuterung zur Entwicklung Sachaufwand

Beim Sach- und übrigen Betriebsaufwand fällt insbesondere die Erhöhung im Bereich der Elektrizitätsversorgung auf. Diese ist zum grössten Teil auf die Erhöhung der Kosten zur Beschaffung von Strom und der dazugehörenden Netznutzung zurückzuführen.

Beträge in Franken	Budget 2020	Budget 2019	Rechnung 2018
31 Sach- und übriger Betriebsaufwand	8'480'055.00	8'246'220.00	6'259'352.53
310 Material- und Warenaufwand	614'460.00	565'150.00	486'546.35
311 Nicht aktivierbare Anlagen	674'450.00	527'900.00	333'740.30
312 Ver- und Entsorgung	3'038'000.00	3'091'100.00	2'088'787.50
313 Dienstleistungen und Honorare	1'869'510.00	1'946'130.00	1'572'287.23
314 Baulicher Unterhalt	1'289'700.00	1'209'000.00	891'831.03
315 Unterhalt Mobilien und immater.Anlagen	355'850.00	327'450.00	316'743.05
316 Mieten, Leasing, Pachten, Benützungsgb.	6'700.00	8'700.00	1'200.00
317 Spesenentschädigungen	356'885.00	296'290.00	288'684.64
318 Wertberichtigungen auf Forderungen	274'500.00	274'500.00	279'532.43

2.2.3 Erläuterung zur Entwicklung Steuerertrag

Die Grundlage für die Budgetierung der Fiskalerträge bilden die Steuererträge des Vorjahres sowie die Prognosedaten und Statistiken der kantonalen Steuerverwaltung.

Bei den natürlichen Personen wurde mit einem Wachstum von 1% gerechnet. Die voraussichtliche Zunahme der Steuerpflichtigen wurde ebenfalls einbezogen.

Bei den juristischen Personen wurde ein Wachstum von 1% prognostiziert.

Beträge in Franken	Budget 2020	Budget 2019	Rechnung 2018
40 Fiskalertrag	13'094'500.00	12'066'500.00	13'932'324.89
400 Direkte Steuern natürliche Personen	8'931'000.00	8'719'000.00	8'673'342.89
401 Direkte Steuern juristische Personen	2'679'500.00	2'064'500.00	3'328'802.00
402 Übrige direkte Steuern	1'455'000.00	1'255'000.00	1'899'930.00
403 Besitz- und Aufwandsteuern	29'000.00	28'000.00	30'250.00

2.3 Investitionen

Geplante Investitionen, welche den Berechnungen der Kapitalkosten (Abschreibungen, Zinsen) zugrunde liegen.

Investitionsausgaben	Fr.	19'393'000.00
Investitionseinnahmen	Fr.	0.00

Ergebnis Investitionsrechnung	Fr.	19'393'000.00
--------------------------------------	------------	----------------------

3 Ergebnis

3.1 Allgemeine Übersicht

Beiträge in Franken	Budget 2020	Budget 2019	Rechnung 2018
Jahresergebnis ER Gesamthaushalt	989'820.00	989'820.00	4'270'840.92
Jahresergebnis ER Allgemeiner Haushalt	-233'420.00	-233'420.00	494'165.00
Jahresergebnis der Spezialfinanzierungen	1'446'545.00	1'223'240.00	3'776'675.92
Steuerertrag natürliche Personen	8'931'000.00	8'719'000.00	8'680'972.89
Steuerertrag juristische Personen	2'679'500.00	2'064'500.00	3'352'561.80
Liegenschaftssteuern	1'110'000.00	910'000.00	869'908.60
Nettoinvestitionen	19'393'000.00	15'470'000.00	2'537'195.16

3.2 Übersicht Gesamtergebnis Gemeinde

3.2.1 Erfolgsrechnung

Betrieblicher Aufwand	Fr.	-31'412'835.00
Betrieblicher Ertrag	Fr.	32'269'940.00
Ergebnis aus betrieblicher Tätigkeit	Fr.	857'105.00
Finanzaufwand	Fr.	-48'500.00
Finanzertrag	Fr.	242'200.00
Ergebnis aus Finanzierung	Fr.	193'700.00
Operatives Ergebnis	Fr.	1'050'805.00
Ausserordentlicher Aufwand	Fr.	0.00
Ausserordentlicher Ertrag	Fr.	0.00
Ausserordentliches Ergebnis	Fr.	0.00
Gesamtergebnis Erfolgsrechnung	Fr.	1'050'805.00

Die Spezialfinanzierungen (SF) werden nach HRM2 neu über die Sachgruppe Abschluss (9010/9011) innerhalb ihrer Funktion abgeschlossen. Somit entspricht dieses Ergebnis dem Gesamtergebnis ER vor Entnahme bzw. Einlage in die Spezialfinanzierungen.

3.2.2 Investitionsrechnung

Aktivierte Investitionsausgaben	Konto-Art. 690	Fr.	0.00
Passivierte Investitionsausgaben	Konto-Art. 590	Fr.	-19'393'000.00
Ergebnis Investitionsrechnung		Fr.	-19'393'000.00

3.2.3 Finanzierungsergebnis*Selbstfinanzierung:*

Gesamtergebnis Erfolgsrechnung	Konto-Art. 90		Fr.	1'066'145.00
Abschreibungen Verwaltungsvermögen	Konto-Art. 33	+	Fr.	1'352'000.00
Einlagen in Fonds und Spezialfinanzierungen	Konto-Art. 35	+	Fr.	872'000.00
Entnahmen aus Fonds und Spezialfinanzierungen	Konto-Art. 45	-	Fr.	-872'000.00
Wertberichtigung Darlehen VV	Konto-Art. 364	+	Fr.	0.00
Wertberichtigung Beteiligungen VV	Konto-Art. 365	+	Fr.	0.00
Abschreibungen Investitionsbeiträge	Konto-Art. 366	+	Fr.	0.00
Zusätzliche Abschreibungen	Konto-Art. 383	+	Fr.	0.00
Einlagen in das Eigenkapital	Konto-Art. 389	+	Fr.	0.00
Entnahmen aus dem Eigenkapital	Konto-Art. 489	-	Fr.	<u>-1'251'960.00</u>
Selbstfinanzierung			Fr.	-1'166'185.00

Nettoinvestitionen:

Ergebnis Investitionsrechnung	Konten-Klassen 5 ./ 6		Fr.	-19'393'000.00
-------------------------------	-----------------------	--	-----	----------------

Finanzierungsergebnis	Fr.	-18'226'815.00
<i>(+ = Finanzierungsüberschuss / - = Finanzierungsfehlbetrag)</i>		

3.3 Ergebnis Allgemeiner Haushalt (ohne Spezialfinanzierungen)

Betrieblicher Aufwand	Fr.	-22'989'480.00
Betrieblicher Ertrag	Fr.	22'401'840.00
Ergebnis aus betrieblicher Tätigkeit	Fr.	-587'640.00
Finanzaufwand	Fr.	-48'500.00
Finanzertrag	Fr.	240'400.00
Ergebnis aus Finanzierung	Fr.	191'900.00
Operatives Ergebnis	Fr.	-395'740.00
Ausserordentlicher Aufwand	Fr.	0.00
Ausserordentlicher Ertrag	Fr.	0.00
Ausserordentliches Ergebnis	Fr.	0.00

Gesamtergebnis Erfolgsrechnung	Fr.	-395'740.00
---------------------------------------	------------	--------------------

Kommentar:

In diesem Ergebnis werden die Spezialfinanzierungen nicht berücksichtigt, da die Ergebnisse mit dem entsprechenden Verpflichtungskonto verrechnet werden können. Dieses Ergebnis entspricht somit dem bisherigen Gesamtergebnis nach HRM1.

3.4 Ergebnis Spezialfinanzierung Wasser

Betrieblicher Aufwand	Fr.	-989'800.00
Betrieblicher Ertrag	Fr.	1'465'000.00
Ergebnis aus betrieblicher Tätigkeit	Fr.	475'200.00
Finanzaufwand	Fr.	0.00
Finanzertrag	Fr.	0.00
Ergebnis aus Finanzierung	Fr.	0.00
Operatives Ergebnis	Fr.	475'200.00
Ausserordentlicher Aufwand	Fr.	0.00
Ausserordentlicher Ertrag	Fr.	0.00
Ausserordentliches Ergebnis	Fr.	0.00
Gesamtergebnis Erfolgsrechnung	Fr.	475'200.00

Kommentar:

Auch nach HRM2 werden weiterhin 100% des Wiederbeschaffungswertes in die Spezialfinanzierung Werterhalt (SF WE) eingelegt. Die Abschreibungen nach Wiederbeschaffungswert betragen rund Fr. 410'000.00.

Nach HRM2 dürfen aber in SF Bereichen keine zusätzlichen Abschreibungen mehr getätigt werden. Die Anschlussgebühren müssen nach HRM2 neu über die Erfolgsrechnung (vorher Investitionsrechnung) gebucht und dann in die Spezialfinanzierung Werterhalt (SF WE) eingelegt werden.

Der Ertragsüberschuss muss in die Spezialfinanzierung Rechnungsausgleich (SF RA) eingelegt werden.

3.5 Ergebnis Spezialfinanzierung Abwasser

Betrieblicher Aufwand	Fr.	-1'272'200.00
Betrieblicher Ertrag	Fr.	1'905'200.00
Ergebnis aus betrieblicher Tätigkeit	Fr.	633'000.00
Finanzaufwand	Fr.	0.00
Finanzertrag	Fr.	0.00
Ergebnis aus Finanzierung	Fr.	0.00
Operatives Ergebnis	Fr.	633'000.00
Ausserordentlicher Aufwand	Fr.	0.00
Ausserordentlicher Ertrag	Fr.	0.00
Ausserordentliches Ergebnis	Fr.	0.00
Gesamtergebnis Erfolgsrechnung	Fr.	633'000.00

Kommentar:

Auch nach HRM2 werden weiterhin 80% des Wiederbeschaffungswertes in die Spezialfinanzierung Werterhalt (SF WE) eingelegt. Die Abschreibungen nach Wiederbeschaffungswert betragen rund Fr. 440'000.00.

Nach HRM2 dürfen aber in SF Bereichen keine zusätzlichen Abschreibungen mehr getätigt werden. Die Anschlussgebühren müssen nach HRM2 neu über die Erfolgsrechnung (vorher Investitionsrechnung) gebucht und dann in die Spezialfinanzierung Werterhalt (SF WE) eingelegt werden.

Der Ertragsüberschuss muss in die Spezialfinanzierung Rechnungsausgleich (SF RA) eingelegt werden.

3.6 Ergebnis Spezialfinanzierung Elektrizität

Betrieblicher Aufwand	Fr.	-5'417'600.00
Betrieblicher Ertrag	Fr.	5'985'000.00
Ergebnis aus betrieblicher Tätigkeit	Fr.	567'400.00
Finanzaufwand	Fr.	0.00
Finanzertrag	Fr.	1'800.00
Ergebnis aus Finanzierung	Fr.	1'800.00
Operatives Ergebnis	Fr.	569'200.00
Ausserordentlicher Aufwand	Fr.	0.00
Ausserordentlicher Ertrag	Fr.	0.00
Ausserordentliches Ergebnis	Fr.	0.00
Gesamtergebnis Erfolgsrechnung	Fr.	569'200.00

Kommentar:

Nach HRM2 dürfen aber in SF Bereichen keine zusätzlichen Abschreibungen mehr getätigt werden. Die Anschlussgebühren müssen nach HRM2 neu über die Erfolgsrechnung (vorher Investitionsrechnung) gebucht werden.

Der Ertragsüberschuss muss in die Spezialfinanzierung Netz, Handel und Arbeiten für Dritte eingelegt werden.

3.7 Ergebnis Spezialfinanzierung Abfall

Betrieblicher Aufwand	Fr.	-756'950.00
Betrieblicher Ertrag	Fr.	556'700.00
Ergebnis aus betrieblicher Tätigkeit	Fr.	-200'250.00
Finanzaufwand	Fr.	0.00
Finanzertrag	Fr.	0.00
Ergebnis aus Finanzierung	Fr.	0.00
Operatives Ergebnis	Fr.	-200'250.00
Ausserordentlicher Aufwand	Fr.	0.00
Ausserordentlicher Ertrag	Fr.	0.00
Ausserordentliches Ergebnis	Fr.	0.00
Gesamtergebnis Erfolgsrechnung	Fr.	-200'250.00

Kommentar:

In der Spezialfinanzierung Abfall (SF AB) resultiert ein negatives Ergebnis. Die Kehrrechtgebühren wurden 2015 bewusst gesenkt, um den Bestand der SF AB zu senken. Mit der Umsetzung des neuen Kehrrechtkonzepts 2016 wurden die notwendigen Investitionen für eine nachhaltige Kehrrechtentsorgung auch finanziell angegangen. Seit 2017 wird jedes Jahr mindestens ein Unterflurcontainer gebaut. Der Aufwandüberschuss wird aus der SF Abfall entnommen.

3.8 Ergebnis Spezialfinanzierung Feuerwehr

Betrieblicher Aufwand	Fr.	-270'605.00
Betrieblicher Ertrag	Fr.	240'000.00
Ergebnis aus betrieblicher Tätigkeit	Fr.	-30'605.00
Finanzaufwand	Fr.	0.00
Finanzertrag	Fr.	0.00
Ergebnis aus Finanzierung	Fr.	0.00
Operatives Ergebnis	Fr.	-30'605.00
Ausserordentlicher Aufwand	Fr.	0.00
Ausserordentlicher Ertrag	Fr.	0.00
Ausserordentliches Ergebnis	Fr.	0.00
Gesamtergebnis Erfolgsrechnung	Fr.	-30'605.00

Kommentar:

In der Spezialfinanzierung (SF FW) resultiert ein negatives Ergebnis. Die Feuerwehr LEPIME ist ein Gemeindeverband. Budget und Investitionen werden durch die Delegiertenversammlung des Verbandes festgelegt und müssen durch die Gemeinde übernommen werden. Der Aufwandüberschuss wird aus der SF FW entnommen.

4 Erfolgsrechnung

4.1 Zusammenzug Gliederung nach Sachgruppen Erfolgsrechnung

(mind. 2-stellige Kontenstufe)

	Budget 2020		Budget 2019		Rechnung 2018	
	Aufwand	Ertrag	Aufwand	Ertrag	Aufwand	Ertrag
Total	33'422'535.00	33'026'795.00	31'576'060.00	31'342'640.00	36'698'376.26	36'698'376.26
Netto Aufwand / Ertrag	-395'740.00		-233'420.00		-	
3 AUFWAND	31'745'135.00		29'970'240.00		32'321'079.51	
30 PERSONALAUFWAND	5'225'165.00		4'949'860.00		4'676'841.75	
31 SACH- UND ÜBRIGER BETRIEBSAUFWAND	8'480'055.00		8'246'220.00		6'259'352.53	
33 ABSCHREIBUNGEN VERWALTUNGSVERMÖGEN	1'352'000.00		849'000.00		424'262.80	
34 FINANZAUFWAND	48'500.00		48'500.00		32'469.42	
35 EINLAGEN IN FONDS UND SF IM FREMDKAPITAL	872'000.00		867'000.00		4'465'911.05	
36 TRANSFERAUFWAND	15'483'615.00		14'725'860.00		14'457'698.60	
38 AUSSERORDENTLICHER AUFWAND	-		-		1'720'743.36	
39 INTERNE VERRECHNUNGEN	283'800.00		283'800.00		283'800.00	
4 ERTRAG		32'795'940.00		30'960'060.00		36'591'920.43
40 FISKALERTRAG		13'094'500.00		12'066'500.00		13'932'324.89
41 REGALIEN UND KONZESSIONEN		14'000.00		14'000.00		13'954.40
42 ENTGELTE		11'297'840.00		10'875'040.00		15'407'317.56
43 VERSCHIEDENE ERTRÄGE		500.00		500.00		2'459.90
44 FINANZERTRAG		242'200.00		208'400.00		343'999.69
45 ENTNAHMEN AUS FONDS UND SF		872'000.00		867'000.00		370'620.10
46 TRANSFERERTRAG		6'991'100.00		6'644'820.00		6'237'443.89
48 AUSSERORDENTLICHER ERTRAG		-		-		-
49 INTERNE VERRECHNUNGEN		283'800.00		283'800.00		283'800.00
9 ABSCHLUSSKONTEN	1'677'400.00	230'855.00	1'605'820.00	382'580.00	4'377'296.75	106'455.83
90 ABSCHLUSS ERFOLGSRECHNUNG	1'677'400.00	230'855.00	1'605'820.00	382'580.00	4'377'296.75	106'455.83

4.2 Zusammenzug Erfolgsrechnung nach funktionaler Gliederung

(1-stellige Kontenstufe)

Beiträge in Fr.	Budget 2020		Budget 2019		Rechnung 2018	
	Aufwand	Ertrag	Aufwand	Ertrag	Aufwand	Ertrag
Total	33'422'535.00	33'026'795.00	31'576'060.00	31'342'640.00	36'204'211.26	36'698'376.26
Netto Ertrag		395'740.00		233'420.00	494'165.00	
0 ALLGEMEINE VERWALTUNG	2'736'800.00	479'900.00	2'450'200.00	445'140.00	2'461'533.20	474'911.50
Netto Aufwand		2'256'900.00		2'005'060.00		1'986'621.70
1 OEFFENTLICHE ORDNUNG	584'975.00	943'055.00	722'120.00	1'051'820.00	546'672.25	943'938.40
Netto Ertrag		358'080.00		329'700.00		397'266.15
2 BILDUNG	5'480'745.00	503'890.00	4'455'530.00	361'490.00	4'359'652.24	512'845.60
Netto Aufwand		4'976'855.00		4'094'040.00		3'846'806.64
3 KULTUR, SPORT UND FREIZEIT	280'575.00	57'800.00	280'500.00	50'300.00	267'167.11	48'340.25
Netto Aufwand		222'775.00		230'200.00		218'826.86
4 GESUNDHEIT	35'840.00	500.00	40'550.00	500.00	19'675.35	583.50
Netto Aufwand		35'340.00		40'050.00		19'091.85
5 SOZIALE SICHERHEIT	10'831'460.00	6'402'700.00	10'240'560.00	5'763'540.00	10'192'522.90	5'751'264.79
Netto Aufwand		4'428'760.00		4'477'020.00		4'441'258.11
6 VERKEHR	1'708'990.00	286'500.00	1'800'650.00	286'060.00	1'480'389.53	275'132.52
Netto Aufwand		1'422'490.00		1'514'590.00		1'205'257.01
7 UMWELT UND RAUMORDNUNG	4'462'300.00	4'155'450.00	4'385'700.00	4'129'610.00	8'028'111.52	7'775'935.82
Netto Aufwand		306'850.00		256'090.00		252'175.70
8 VOLKSWIRTSCHAFT	6'000'400.00	6'436'800.00	5'913'200.00	6'288'600.00	5'871'413.70	6'116'116.45
Netto Aufwand		436'400.00		375'400.00		244'702.75
9 FINANZEN UND STEUERN	1'300'450.00	13'760'200.00	1'287'050.00	12'965'580.00	2'977'073.46	14'799'307.43
Netto Ertrag		12'459'750.00		11'678'530.00		11'822'233.97

5 Investitionsrechnung

Folgende Ausgaben wurden in der Investitionsrechnung für 2020 geplant:

- Investitionsbeiträge LEPIME	Fr.	23'000
- Neubau Dreifachsporthalle	Fr.	5'590'000
- Umnutzung alte Turnhallen	Fr.	3'000'000
- Pausenplatzgestaltung Nord/Süd Campus Dorf	Fr.	100'000
- Renovation Schulzimmer Schulhaus Dorf	Fr.	150'000
- Dach neu ziegeln, inkl. Wärmedämmung	Fr.	150'000
- Ausbau Schulinformatik	Fr.	100'000
- Neubau Dreifachkindergarten	Fr.	1'300'000
- Kauf Premex	Fr.	1'700'000
- Sanierung Krähenbergstrasse	Fr.	2'040'000
- Emil Schiblistrasse	Fr.	970'000
- Kändlenstrasse	Fr.	680'000
- Pestalozziweg	Fr.	530'000
- Industriestrasse	F.	450'000
- Nebenbauten Werkhof	Fr.	150'000
- Ersatz Leitsystem	Fr.	150'000
- Ersatz Reservoir Ost	Fr.	150'000
- Wasserleitung Notverbindung mit Grenchen	Fr.	100'000
- Reservoir Ausgleichsteuerung	Fr.	80'000
- Unterflurcontainer	Fr.	200'000
- Beteiligung Wärmeverbund	Fr.	500'000
- Solarprojekt Schulhaus Dorf	Fr.	200'000
- Sanierung TS Bahnhof	Fr.	80'000
- MS Verkabelung TS Solothurnstr. mit TS Schulhausstr.	Fr.	230'000
- MS Verkabelung TS Rolliweg mit TS Feldmoos	Fr.	100'000

5.1 Zusammenzug Investitionsrechnung nach funktionaler Gliederung

(1-stellige Kontenstufe)

Beiträge in Fr.	Budget 2020		Budget 2019		Rechnung 2018	
	Aufwand	Ertrag	Aufwand	Ertrag	Aufwand	Ertrag
Total	19'393'000.00	-	15'470'000.00	-	3'352'970.96	3'352'970.96
Nettoergebnis		19'393'000.00		15'470'000.00		-
0 ALLGEMEINE VERWALTUNG			250'000.00		21'917.35	
Nettoergebnis		-		250'000.00		21'917.35
1 OEFFENTLICHE SICHERHEIT	23'000.00		350'000.00			
Nettoergebnis		23'000.00		350'000.00		
2 BILDUNG	10'390'000.00		10'740'000.00		1'311'059.40	
Nettoergebnis		10'390'000.00		10'740'000.00		1'311'059.40
3 KULTUR UND FREIZEIT						
Nettoergebnis						
5 SOZIALE WOHLFAHRT	1'700'000.00		500'000.00		20'000.00	
Nettoergebnis		1'700'000.00		500'000.00		
6 VERKEHR	1'780'000.00		650'000.00		612'587.96	53'447.00
Nettoergebnis		1'780'000.00		650'000.00		559'140.96
7 UMWELT UND RAUMORDNUNG	3'285'000.00		1'920'000.00		226'990.30	-
Nettoergebnis		3'285'000.00		1'920'000.00		226'990.30
8 VOLKSWIRTSCHAFT	2'215'000.00		1'060'000.00		752'528.05	354'440.90
Nettoergebnis		2'215'000.00		1'060'000.00		398'087.15
9 FINANZEN UND STEUERN					407'887.90	2'945'083.06
Nettoergebnis					2'537'195.16	

6 Eigenkapitalnachweis

Das Eigenkapital beinhaltet nach HRM1 lediglich die Bilanzüberschüsse. Nach HRM2 wird das Eigenkapital kontenplanmässig detaillierter dargestellt. Insbesondere werden die Spezialfinanzierungen, Fonds und Legate dem Eigen- oder Fremdkapital zugeteilt. Aus der Neubewertung des Finanzvermögens ergeben sich zudem Bewertungsreserven.

6.1 Auswertungen

Eigenkapital		Saldo 01.01.2019 Fr.	2019 Erhöhung (+) Reduktion (-)	2020 Erhöhung (+) Reduktion (-)	Saldo 31.12.2020 Fr.
29	Eigenkapital	46'025'561.63	1'050'805.00	880'000.00	47'956'366.63
290	Verpflichtungen (+) bzw. Vorschüsse (-) gegenüber Spezialfinanzierungen	12'659'015.77	1'446'545.00	1'380'000.00	15'485'560.77
29000.01	Feuerwehr	276'312.39	-30'605.00	-40'000.00	205'707.39
29001.01	Wasser Rechnungsausgleich	2'460'559.81	475'200.00	450'000.00	3'385'759.81
29002.01	Kanalisation Rechnungsausgleich	1'821'103.67	633'000.00	600'000.00	3'054'103.67
29003.01	Abfallbeseitigung	407'434.46	-200'250.00	-205'000.00	2'184.46
29004.01	Elektrizität Netzbetrieb	6'915'910.24	569'200.00	575'000.00	8'060'110.24
29004.02	Elektrizität Verkauf und Handel	768'156.21	-	-	768'156.21
29004.03	Elektrizität and. Gew. Leistungen	9'538.99	-	-	9'538.99
293	Vorfinanzierungen	9'609'978.75	-	-	9'609'978.75
29301.01	Wasser Werterhalt	5'075'694.45	-	-	5'075'694.45
29302.01	Kanalisation Werterhalt	4'534'284.30	-	-	4'534'284.30
294	Finanzpolitische Reserve	3'304'490.01	-	-	3'304'490.01
2940	Zusätzliche Abschreibungen	3'304'490.01	-	-	3'304'490.01
296	Neubewertungsreserve Finanzvermögen	2'059'883.39	-	-	2'059'883.39
29600.01	Neubewertungsreserve FV	2'059'883.39	-	-	2'059'883.39
29601.01	Schwankungsreserve	-	-	-	-
299	Bilanzüberschuss/- Fehlbetrag	18'392'193.71	-395'740.00	-500'000.00	17'496'453.71

6.2 Kommentare zu den Auswertungen

6.2.1 Spezialfinanzierungen im Eigenkapital

Die Spezialfinanzierungen werden unter Ziffer 3.4 – 3.8 detailliert erläutert.

6.2.2 Finanzpolitische Reserve

Sie systembedingten zusätzlichen Abschreibungen gemäss Ziffer 1.4.4 müssen in die finanzpolitische Reserve eingelegt werden. In den beiden Budgetjahren 2019 und 2020 sind keine Überschüsse geplant und daher auch keine zusätzlichen Abschreibungen.

6.2.3 Neubewertungsreserve Finanzvermögen

Das Finanzvermögen wurde gemäss Anhang 1 zu Art. 81 Absatz 3 Ziffer 3 der Gemeindeverordnung neu bewertet. Die Neubewertungsreserve betrug per 01.01.2019 Fr. 2'059'883.39 und setzt sich wie folgt zusammen:

Beträge in Franken

Bilanzkonto	Bezeichnung	Buchwert	Aufwertung
10700.01	Wertschriften	160'817.44	89'389.44
10800.01	Grundstücke	2'868'128.00	1'969'678.95

Entnahmen aus der Neubewertungsreserve sind erst dann zwingend vorzunehmen, wenn Finanzvermögen, das bei der Einführung von HRM2 aufgewertet wurde, veräussert wird. Zurzeit sind keine Veräusserungen geplant.

6.2.4 Bilanzüberschuss

Der allgemeine Haushalt reduziert sich in den zwei Budgetjahren um rund Fr. 0,9 Mio.

7 Antrag des Gemeinderates

Der Gemeinderat beantragt der Gemeindeversammlung das Budget 2020 wie folgt zu genehmigen:

- a) Genehmigung Steueranlage der Gemeindesteuer von unverändert 1,54 Einheiten des kantonalen Satzes
- b) Genehmigung Liegenschaftssteuer von unverändert 1,1 ‰ des amtlichen Wertes
- c) Genehmigung Budget 2020 bestehend aus:

		Aufwand	Ertrag
Gesamthaushalt	Fr.	31'461'335.00	32'512'140.00
Aufwand-/Ertragsüberschuss	Fr.	1'050'805.00	
Allgemeiner Haushalt	Fr.	23'037'980.00	22'642'240.00
Aufwand-/Ertragsüberschuss	Fr.		395'740.00
SF Wasser	Fr.	989'800.00	1'465'000.00
Aufwand-/Ertragsüberschuss	Fr.	475'200.00	
SF Abwasser	Fr.	1'272'200.00	1'905'200.00
Aufwand-/Ertragsüberschuss	Fr.	633'000.00	
SF Elektrizität	Fr.	5'417'600.00	5'986'800.00
Aufwand-/Ertragsüberschuss	Fr.	569'200.00	
SF Abfall	Fr.	756'950.00	556'700.00
Aufwand-/Ertragsüberschuss	Fr.		200'250.00
SF Feuerwehr	Fr.	270'605.00	240'000.00
Aufwand-/Ertragsüberschuss	Fr.		30'605.00

Lengnau, 14. August 2019

Gemeinderat Lengnau
Vorsteher Finanzen und Liegenschaften

Finanzabteilung Lengnau
Leiter Finanzabteilung

Frank Huber

Rolf Clavadetscher

8 Genehmigung

Die Gemeindeversammlung Lengnau hat das Budget 2020 am 28.11. 2019 gemäss dem vorstehenden Antrag des Gemeinderates genehmigt.

Lengnau, 29. November 2019

9 Budget 2020 nach funktionaler Gliederung

Konto	Erfolgsrechnung Funktionale Gliederung ER	Budget 2020		Budget 2019		Rechnung 2018	
		Aufwand	Ertrag	Aufwand	Ertrag	Aufwand	Ertrag
	Total	33'422'535.00	33'026'795.00	31'576'060.00	31'342'640.00	36'204'211.26	36'698'376.26
	Netto Aufwand		395'740.00		233'420.00		
	Netto Ertrag					494'165.00	
0	Allgemeine Verwaltung	2'736'800.00	479'900.00	2'450'200.00	445'140.00	2'461'533.20	474'911.50
	Netto Aufwand		2'256'900.00		2'005'060.00		1'986'621.70
01	Legislative und Exekutive	258'700.00	3'000.00	257'800.00	2'640.00	263'425.40	2'624.00
	Netto Aufwand		255'700.00		255'160.00		260'801.40
011	Legislative	48'000.00		60'000.00		50'060.45	
	Netto Aufwand		48'000.00		60'000.00		50'060.45
0110	Legislative	48'000.00		60'000.00		50'060.45	
	Netto Aufwand		48'000.00		60'000.00		50'060.45
0110.3102.01	Stimm- und Wahlmaterial	4'000.00		8'000.00		6'876.15	
0110.3102.02	Inserate und Drucksachen	1'000.00		2'000.00		1'996.65	
0110.3130.01	Verpacken Stimm- und Wahlmaterial	8'000.00		10'000.00		11'722.10	
0110.3130.02	Porti	8'500.00		10'000.00		7'991.95	
0110.3132.01	Honorar Rechnungsprüfung	17'000.00		17'000.00		13'261.35	
0110.3170.01	Verpflegung Wahlausschuss	1'000.00		2'500.00		1'312.25	
0110.3636.01	Beiträge an politische Parteien	6'000.00		8'000.00		4'400.00	
0110.3900.01	Verrechneter Aufwand Botschaft	2'500.00		2'500.00		2'500.00	
012	Exekutive	210'700.00	3'000.00	197'800.00	2'640.00	213'364.95	2'624.00
	Netto Aufwand		207'700.00		195'160.00		210'740.95
0120	Exekutive	210'700.00	3'000.00	197'800.00	2'640.00	213'364.95	2'624.00
	Netto Aufwand		207'700.00		195'160.00		210'740.95
0120.3000.01	Löhne, Tag- und Sitzungsgelder Gemeinderat	110'000.00		100'000.00		124'869.90	
0120.3000.02	Tag- und Sitzungsgelder Kommissionen	40'000.00		40'000.00		32'255.00	
0120.3000.03	Tag- und Sitzungsgelder Ausschüsse	8'000.00		8'000.00		5'120.00	
0120.3050.01	AG-Beiträge AHV/IV/EO/ALV	12'000.00		12'000.00		9'630.20	
0120.3053.01	AG-Beiträge UVG	300.00		300.00		51.65	
0120.3102.01	Inserate und Drucksachen	1'000.00		1'500.00		1'149.80	
0120.3134.01	Sachversicherungen	2'400.00				2'123.10	
0120.3170.01	Gemeinderatskredit	30'000.00		30'000.00		16'296.25	
0120.3170.02	Gemeinderatsreise					16'000.00	
0120.3170.03	Spesen Gemeinderat	6'000.00		4'000.00		5'631.25	
0120.3170.04	Spesen Kommissionen	500.00		1'000.00		237.80	
0120.3170.05	Spesen Ausschüsse	500.00		1'000.00			
0120.4612.05	Verrechneter Aufwand Sitzungen SF		3'000.00		2'640.00		2'624.00
02	Allgemeine Dienste	2'478'100.00	476'900.00	2'192'400.00	442'500.00	2'198'107.80	472'287.50
	Netto Aufwand		2'001'200.00		1'749'900.00		1'725'820.30
022	Allgemeine Dienste	2'231'700.00	220'900.00	2'022'700.00	217'500.00	1'984'294.90	237'178.70
	Netto Aufwand		2'010'800.00		1'805'200.00		1'747'116.20
0220	Allgemeine Dienste	2'231'700.00	220'900.00	2'022'700.00	217'500.00	1'984'294.90	237'178.70
	Netto Aufwand		2'010'800.00		1'805'200.00		1'747'116.20
0220.3010.01	Löhne Verwaltung	1'290'700.00		1'193'100.00		1'152'087.00	
0220.3050.01	AG-Beiträge AHV/IV/EO/ALV	101'300.00		112'100.00		87'051.45	
0220.3052.01	AG-Beiträge Pensionskasse	134'200.00		141'900.00		127'680.40	
0220.3053.01	AG-Beiträge UVG	13'200.00		14'100.00		11'588.70	
0220.3055.01	AG-Beiträge KK-Taggeld	9'900.00		4'600.00		8'558.80	
0220.3090.01	Aus- und Weiterbildung	20'000.00		25'000.00		7'950.00	
0220.3091.01	Personalwerbung	2'000.00		3'000.00		1'577.75	
0220.3099.01	Personalausflug	16'000.00		16'000.00		11'766.90	
0220.3099.02	Verbilligung Reisemarken	9'000.00		9'000.00		8'350.00	

Konto	Erfolgsrechnung Funktionale Gliederung ER	Budget 2020		Budget 2019		Rechnung 2018	
		Aufwand	Ertrag	Aufwand	Ertrag	Aufwand	Ertrag
0220.3100.01	Büromaterial	25'000.00		30'000.00		24'256.10	
0220.3101.01	Verbrauchsmaterial	1'500.00		1'500.00		1'555.65	
0220.3102.01	Inserate und Drucksachen	3'000.00		3'000.00		1'842.70	
0220.3103.01	Fachliteratur und Zeitschriften	3'000.00		1'500.00		3'030.80	
0220.3110.01	Anschaffungen Mobiliar	20'000.00		15'000.00		7'397.00	
0220.3110.02	Verwaltungskredit	20'000.00		20'000.00		3'117.00	
0220.3113.01	Anschaffungen Hardware	25'000.00		15'000.00		82'344.40	
0220.3130.01	Telefon, Postspesen, Porti	20'000.00		20'000.00		24'751.71	
0220.3130.02	Bankspesen	12'000.00		12'000.00		11'580.84	
0220.3130.03	Betriebskosten	6'000.00		6'000.00		1'086.10	
0220.3130.04	Allg. Verwaltungsaufwand und Gebühren	7'000.00		7'000.00		7'189.05	
0220.3130.05	Internetauftritt	30'000.00		5'000.00		8'844.80	
0220.3130.06	Amtliche Bewertungen	12'000.00		12'000.00		817.40	
0220.3130.07	Beitrag an Schweiz. Verein für Arbeitssicherheit	2'500.00		2'500.00			
0220.3132.04	Honorare	6'000.00		10'000.00		5'524.10	
0220.3133.01	EDV-Programme, Ergänzungen, Anpassungen	36'000.00		59'000.00		32'016.30	
0220.3134.01	Sachversicherungen	4'000.00		4'000.00		3'821.90	
0220.3150.01	Unterhalt Büromobiliar	5'000.00		5'000.00		7'743.20	
0220.3153.01	Unterhalt Hardware	64'000.00		64'000.00		58'780.65	
0220.3158.01	Unterhalt Software	96'400.00		96'400.00		92'855.60	
0220.3170.01	Spesenentschädigungen	5'000.00		5'000.00		5'114.85	
0220.3320.01	Planmässige Abschreibungen Informatik VV	75'000.00		30'000.00		54'682.05	
0220.3320.90	Planmässige Abschreibungen übrige Immaterielle Anlagen	75'000.00				53'587.75	
0220.3611.01	Entschädigungen an Kanton, Servicegebühren	72'000.00		70'000.00		70'778.95	
0220.3636.01	Beiträge an private Organisationen	10'000.00		10'000.00		4'965.00	
0220.4250.01	Verkaufserlöse						60.00
0220.4260.01	Rückerstattungen Lohnausfall						88.10
0220.4260.02	Betriebskosten		3'000.00		3'000.00		954.25
0220.4260.03	Mahngebühren		12'000.00		12'000.00		15'930.00
0220.4260.04	Verschiedene Rückerstattungen		1'000.00		1'000.00		22'186.80
0220.4290.01	Übrige Entgelte		1'000.00		1'000.00		1'176.25
0220.4611.01	Entschädigungen Registerführung Kirchensteuern		4'500.00		4'500.00		4'180.00
0220.4611.02	Entschädigungen Registerführung Quellensteuern		3'400.00				-3'396.70
0220.4612.01	Verrechneter Aufwand SF Verwaltung		152'000.00		152'000.00		152'000.00
0220.4910.01	Verrechneter Aufwand Verwaltung		44'000.00		44'000.00		44'000.00
029	Verwaltungsliegenschaften	246'400.00	256'000.00	169'700.00	225'000.00	213'812.90	235'108.80
	Netto Ertrag	9'600.00		55'300.00		21'295.90	
0290	Verwaltungsliegenschaften	246'400.00	256'000.00	169'700.00	225'000.00	213'812.90	235'108.80
	Netto Ertrag	9'600.00		55'300.00		21'295.90	
0290.3010.01	Löhne Hausdienst	33'700.00		28'000.00		23'964.15	
0290.3050.01	AG-Beiträge AHV/IV/EO/ALV	2'400.00		2'300.00		2'257.35	
0290.3053.01	AG-Beiträge UVG	400.00		800.00		852.20	
0290.3055.01	AG-Beiträge KK-Taggeld	100.00		100.00		157.55	
0290.3110.01	Anschaffungen Mobiliar	4'000.00		4'000.00		749.60	
0290.3120.01	Wasser, Abwasser, Energie, Kehricht, Heizmaterial	69'000.00		65'000.00		68'477.20	
0290.3130.01	Allg. Verwaltungsaufwand und Gebühren	3'000.00		3'000.00		3'921.35	
0290.3130.02	Abonnemente Kabelfernsehen	1'800.00		1'500.00		1'790.55	
0290.3134.01	Sachversicherungen	6'000.00		6'000.00		5'918.70	
0290.3144.01	Unterhalt Liegenschaften	35'000.00		20'000.00		50'082.70	
0290.3150.01	Unterhalt Mobilien	4'000.00		4'000.00		4'000.00	
0290.3300.40	Planmässige Abschreibungen Hochbauten VV	35'000.00		35'000.00			
0290.3300.90	Planmässige Abschreibungen übrige Hochbauten VV	52'000.00				51'641.55	
0290.4470.01	Mietzinse und NK		52'000.00		17'000.00		31'108.80

Konto	Erfolgsrechnung Funktionale Gliederung ER	Budget 2020		Budget 2019		Rechnung 2018	
		Aufwand	Ertrag	Aufwand	Ertrag	Aufwand	Ertrag
0290.4612.21	Verrechneter Aufwand SF		120'000.00		124'000.00		120'000.00
	Raumkosten						
0290.4920.01	Verrechneter Aufwand Raumkosten		84'000.00		84'000.00		84'000.00
1	Öffentliche Ordnung und Sicherheit, Verteidigung	584'975.00	943'055.00	722'120.00	1'051'820.00	546'672.25	943'938.40
	Netto Ertrag	358'080.00		329'700.00		397'266.15	
11	Öffentliche Sicherheit	93'450.00	120'950.00	88'400.00	108'050.00	84'843.55	129'961.50
	Netto Ertrag	27'500.00		19'650.00		45'117.95	
111	Polizei	93'450.00	120'950.00	88'400.00	108'050.00	84'843.55	129'961.50
	Netto Ertrag	27'500.00		19'650.00		45'117.95	
1110	Polizei	93'450.00	120'950.00	88'400.00	108'050.00	84'843.55	129'961.50
	Netto Ertrag	27'500.00		19'650.00		45'117.95	
1110.3010.01	Löhne Ortspolizei	19'000.00		16'000.00		18'669.00	
1110.3050.01	AG-Beiträge AHV/IV/EO/ALV	1'500.00		1'300.00		1'507.25	
1110.3053.01	AG-Beiträge UVG	700.00		600.00		687.75	
1110.3055.01	AG-Beiträge KK-Taggeld	150.00		100.00		144.05	
1110.3090.01	Aus- und Weiterbildung	1'000.00		1'000.00			
1110.3100.01	Büromaterial	500.00		700.00		282.50	
1110.3101.01	Verbrauchsmaterial	400.00		400.00		269.00	
1110.3102.01	Inserate und Drucksachen	1'500.00		2'000.00		555.15	
1110.3110.01	Anschaffungen	2'000.00		2'000.00		8'685.00	
1110.3130.01	Allg. Verwaltungsaufwand	700.00		800.00		600.75	
1110.3130.02	Administrative Kosten Polizei	8'500.00		8'500.00		8'305.00	
1110.3130.03	Dienstleistungen Dritter	2'000.00		2'500.00		934.55	
1110.3132.01	Honorare	10'000.00		5'000.00		99.05	
1110.3170.01	Spesenentschädigungen	2'000.00		2'000.00		1'653.30	
1110.3611.01	Entschädigung an Kantonspolizei	18'000.00		20'000.00		16'951.20	
1110.3910.01	Verrechneter Aufwand Friedhof	1'000.00		1'000.00		1'000.00	
1110.3910.02	Verrechneter Aufwand Werkhof	24'500.00		24'500.00		24'500.00	
1110.4210.01	Herausgabe Fundgegenstände		50.00		50.00		20.00
1110.4240.01	Ortspolizeigebühren		12'000.00		9'000.00		15'120.25
1110.4240.02	Gebühren Terrainbenützung		10'000.00		8'000.00		11'612.00
1110.4240.03	Parkgebühren		70'000.00		62'000.00		71'069.55
1110.4260.01	Rückerstattungen		100.00		200.00		12.40
1110.4260.02	Rückerstattungen Lohnausfall						199.15
1110.4270.01	Bussen		28'000.00		28'000.00		30'920.00
1110.4611.01	Rückerstattung des Kantons		800.00		800.00		1'008.15
14	Allgemeines Rechtswesen	102'720.00	548'000.00	81'650.00	502'000.00	105'930.75	564'438.60
	Netto Ertrag	445'280.00		420'350.00		458'507.85	
140	Allgemeines Rechtswesen	102'720.00	548'000.00	81'650.00	502'000.00	105'930.75	564'438.60
	Netto Ertrag	445'280.00		420'350.00		458'507.85	
1400	Allgemeines Rechtswesen	102'720.00	168'000.00	81'650.00	122'000.00	103'021.10	178'906.75
	Netto Ertrag	65'280.00		40'350.00		75'885.65	
1400.3010.01	Löhne Siegelungen	4'500.00		4'500.00		3'360.00	
1400.3050.01	AG-Beiträge AHV/IV/EO/ALV	400.00		400.00			
1400.3055.01	AG-Beiträge KK-Taggeld	50.00				26.20	
1400.3102.01	Baupublikationen	4'000.00		4'000.00		6'358.55	
1400.3103.01	Fachliteratur und Zeitschriften	150.00		150.00			
1400.3130.01	Gebühren Zivilstandsämter	4'000.00		3'000.00		3'215.50	
1400.3130.02	Gebühren Fremdenpolizei	50'000.00		30'000.00		47'822.70	
1400.3130.03	Gebühren Baupolizei	15'000.00		15'000.00		13'226.65	
1400.3130.04	Gebühren Einbürgerung	5'000.00		5'000.00		6'750.00	
1400.3130.05	Jahres- und Mitgliederbeiträge	120.00		100.00		110.00	
1400.3132.01	Honorare Fachexperten	10'000.00		10'000.00		9'658.30	
1400.3132.02	Energieberatung und -kontrolle	1'500.00		1'500.00			
1400.3631.01	Beitrag Kanton	8'000.00		8'000.00		12'493.20	

Konto	Erfolgsrechnung Funktionale Gliederung ER	Budget 2020		Budget 2019		Rechnung 2018	
		Aufwand	Ertrag	Aufwand	Ertrag	Aufwand	Ertrag
1400.4210.01	Gebühren Einwohnerkontrolle		30'000.00		10'000.00		31'750.50
1400.4210.02	Gebühren Fremdenkontrolle		65'000.00		50'000.00		67'666.20
1400.4210.03	Gebühren Testamente		7'000.00		6'000.00		8'375.00
1400.4210.04	Gebühren Baupolizei		45'000.00		35'000.00		49'795.05
1400.4210.05	Gebühren Einbürgerung		10'000.00		10'000.00		15'350.00
1400.4210.06	Gebühren Divers						210.00
1400.4250.01	Verkaufserlöse Baupolizei		3'000.00		3'000.00		300.00
1400.4611.01	Beitrag Gebäudeversicherung		3'000.00		3'000.00		2'400.00
1400.4631.01	Kantonsbeitrag an Nachführung des Vermessungswerkes		2'000.00		2'000.00		
1400.4631.02	Kantonsbeitrag Erstgespräche		3'000.00		3'000.00		3'060.00
1402	Kinder- und Erwachsenenschutz		380'000.00		380'000.00		385'531.85
	Netto Ertrag	380'000.00		380'000.00		382'622.20	
1402.3611.01	Entschädigung an KES					2'909.65	
1402.4260.01	Rückerstattung Dritter						266.60
1402.4611.01	Entschädigung Kanton KES		380'000.00		380'000.00		385'265.25
15	Feuerwehr	270'605.00	270'605.00	438'270.00	438'270.00	246'038.30	246'038.30
150	Feuerwehr	270'605.00	270'605.00	438'270.00	438'270.00	246'038.30	246'038.30
1506	Regionale Feuerwehrorganisation	270'605.00	270'605.00	438'270.00	438'270.00	246'038.30	246'038.30
1506.3120.01	Energie und Kehricht	1'300.00		1'300.00		989.10	
1506.3144.01	Unterhalt Feuerwehrmagazine	50'000.00		5'000.00		3'979.50	
1506.3181.01	Forderungsverluste	14'000.00		14'000.00		12'368.65	
	Feuerwehrdienstersatzabgaben						
1506.3612.01	Verrechneter Aufwand Verwaltung	4'000.00		4'000.00		4'000.00	
1506.3612.21	Verrechneter Aufwand Raumkosten	36'000.00		36'000.00		36'000.00	
1506.3612.31	Verrechneter Aufwand			30.00		31.00	
	Abschreibungen Finanzvermögen						
1506.3632.01	Gemeindeverband LePiMe	165'305.00		377'940.00		171'360.50	
1506.4200.01	Feuerwehrpflichtersatzabgaben		240'000.00		240'000.00		246'038.30
1506.4612.04	Verrechnete Zinsen				500.00		
1506.9010.01	Abschluss SF im EK, Ertragsüberschuss					17'309.55	
1506.9011.01	Abschluss SF im EK, Aufwandüberschuss		30'605.00		197'770.00		
16	Verteidigung	118'200.00	3'500.00	113'800.00	3'500.00	109'859.65	3'500.00
	Netto Aufwand		114'700.00		110'300.00		106'359.65
161	Militärische Verteidigung	9'400.00		9'400.00		9'330.30	
	Netto Aufwand		9'400.00		9'400.00		9'330.30
1610	Militärische Verteidigung	9'400.00		9'400.00		9'330.30	
	Netto Aufwand		9'400.00		9'400.00		9'330.30
1610.3134.01	Sachversicherungen	400.00		400.00		330.30	
1610.3632.01	Mitbenützungskosten Schiessanlage	9'000.00		9'000.00		9'000.00	
162	Zivile Verteidigung	108'800.00	3'500.00	104'400.00	3'500.00	100'529.35	3'500.00
	Netto Aufwand		105'300.00		100'900.00		97'029.35
1626	Regionale Zivilschutzorganisation	108'800.00	3'500.00	104'400.00	3'500.00	100'529.35	3'500.00
	Netto Aufwand		105'300.00		100'900.00		97'029.35
1626.3010.01	Löhne Hausdienst	9'000.00		8'800.00		8'105.30	
1626.3050.01	AG-Beiträge AHV/IV/EO/ALV	700.00		700.00		654.40	
1626.3053.01	AG-Beiträge UVG	500.00		300.00		253.20	
1626.3055.01	AG-Beiträge KK-Taggeld	200.00		100.00		53.05	
1626.3101.01	Verbrauchsmaterial			200.00			
1626.3110.01	Anschaffungen Korpsmaterial, Ausrüstung, Mobiliar			400.00			
1626.3120.01	Wasser, Abwasser, Energie, Kehricht, Heizmaterial	9'000.00		9'000.00		9'011.35	

Konto	Erfolgsrechnung Funktionale Gliederung ER	Budget 2020		Budget 2019		Rechnung 2018	
		Aufwand	Ertrag	Aufwand	Ertrag	Aufwand	Ertrag
1626.3134.01	Sachversicherungen	1'400.00		1'400.00		1'418.40	
1626.3144.01	Dienstleistungen Dritter für den baulichen Unterhalt	5'000.00		5'000.00		1'624.65	
1626.3151.01	Unterhalt Sirenenanlage	500.00		1'600.00		297.25	
1626.3632.01	Gemeindeverband öffentliche Sicherheit Amt Büren Kantonsbeitrag	82'500.00		76'900.00		79'111.75	
1626.4631.01			3'500.00		3'500.00		3'500.00
2	Bildung	5'480'745.00	503'890.00	4'455'530.00	361'490.00	4'359'652.24	512'845.60
	Netto Aufwand		4'976'855.00		4'094'040.00		3'846'806.64
21	Obligatorische Schule	5'475'545.00	503'890.00	4'450'330.00	361'490.00	4'354'407.24	512'845.60
	Netto Aufwand		4'971'655.00		4'088'840.00		3'841'561.64
211	Eingangsstufe	408'320.00	290.00	288'150.00	290.00	331'782.95	14'822.50
	Netto Aufwand		408'030.00		287'860.00		316'960.45
2110	Kindergarten	408'320.00	290.00	288'150.00	290.00	331'782.95	14'822.50
	Netto Aufwand		408'030.00		287'860.00		316'960.45
2110.3090.01	Aus- und Weiterbildung	1'600.00		1'600.00		827.15	
2110.3100.01	Büromaterial	500.00		500.00		149.00	
2110.3102.01	Inserate und Drucksachen					16.00	
2110.3104.01	Schul- und Lehrmittel	27'600.00		24'000.00		16'453.25	
2110.3104.02	Schulmaterial für fremdsprachige Kinder	3'000.00		2'000.00		675.65	
2110.3106.01	Arzneimittel	500.00		500.00			
2110.3119.01	Anschaffungen	6'200.00		4'800.00		7'755.55	
2110.3130.01	Telefon, Postspesen, Porti	800.00		800.00		2'680.30	
2110.3130.02	Allg. Verwaltungsaufwand	2'500.00		2'500.00		1'228.90	
2110.3134.01	Sachversicherungen	50.00		50.00		22.45	
2110.3150.01	Unterhalt Büromobiliar	1'050.00		1'000.00		1'570.20	
2110.3170.01	Spesenentschädigungen	1'150.00		1'200.00		322.10	
2110.3171.01	Veranstaltungen und Lager	9'370.00		6'000.00		6'992.90	
2110.3611.01	Gemeindeanteil Lastenausgleich Lehrergehälter Kindergarten	350'000.00		239'200.00		293'089.50	
2110.3612.01	Schulgelder an andere Gemeinden	4'000.00		4'000.00			
2110.4260.01	Beiträge an Veranstaltungen und Lager		290.00		290.00		440.50
2110.4260.02	Rückerstattungen						14'382.00
212	Primarstufe	1'358'465.00	60'300.00	1'233'250.00	48'000.00	1'216'682.30	34'484.60
	Netto Aufwand		1'298'165.00		1'185'250.00		1'182'197.70
2120	Primarstufe	1'358'465.00	60'300.00	1'233'250.00	48'000.00	1'216'682.30	34'484.60
	Netto Aufwand		1'298'165.00		1'185'250.00		1'182'197.70
2120.3020.01	Löhne Aufgabenhilfe	30'000.00		30'000.00		26'898.00	
2120.3050.01	AG-Beiträge AHV/IV/EO/ALV	2'010.00		2'000.00		2'010.15	
2120.3053.01	AG-Beiträge UVG	100.00		100.00		40.20	
2120.3055.01	AG-Beiträge KK-Taggeld					209.80	
2120.3090.01	Aus- und Weiterbildung	7'155.00		5'000.00		3'018.20	
2120.3100.01	Büromaterial	1'000.00		1'000.00		577.00	
2120.3102.01	Inserate und Drucksachen	500.00		500.00		112.05	
2120.3103.01	Fachliteratur und Zeitschriften	2'100.00		2'000.00		1'898.50	
2120.3104.01	Schul- und Lehrmittel	154'300.00		130'000.00		114'130.90	
2120.3106.01	Arzneimittel	1'500.00		1'000.00		620.40	
2120.3111.01	Anschaffungen Maschinen und Geräte	5'850.00		7'900.00		6'741.95	
2120.3119.01	Anschaffungen übrige	12'000.00		10'000.00		12'278.00	
2120.3130.01	Telefon, Postspesen, Porti	5'000.00		5'000.00		4'162.10	
2120.3130.02	Allg. Verwaltungsaufwand	5'800.00		7'450.00		6'748.60	
2120.3134.01	Sachversicherungen	150.00		150.00		112.35	
2120.3138.01	Kurse durch Drittanbieter	7'000.00		14'300.00		5'211.00	
2120.3150.01	Unterhalt Büromobiliar	13'800.00		10'000.00		13'108.50	
2120.3170.01	Spesenentschädigungen	3'200.00		3'450.00		1'039.30	
2120.3171.01	Veranstaltungen und Lager	86'300.00		70'000.00		63'219.10	

Konto	Erfolgsrechnung Funktionale Gliederung ER	Budget 2020		Budget 2019		Rechnung 2018	
		Aufwand	Ertrag	Aufwand	Ertrag	Aufwand	Ertrag
2120.3611.01	Gemeindeanteil Lastenausgleich	980'000.00		904'800.00		917'913.75	
	Lehrergehälter Primarstufe						
2120.3612.01	Schulgelder an andere Gemeinden	40'600.00		28'500.00		36'632.45	
2120.3636.01	Mitglieder- und Jahresbeiträge	100.00		100.00			
2120.4260.01	Beiträge an Veranstaltungen und Lager		52'300.00		48'000.00		30'718.80
2120.4260.02	Rückerstattungen		8'000.00				3'765.80
213	Oberstufe	1'034'600.00	88'600.00	936'780.00	77'500.00	948'445.16	85'238.05
	Netto Aufwand		946'000.00		859'280.00		863'207.11
2130	Sekundarstufe I	1'034'600.00	88'600.00	936'780.00	77'500.00	948'445.16	85'238.05
	Netto Aufwand		946'000.00		859'280.00		863'207.11
2130.3090.01	Aus- und Weiterbildung	6'500.00		2'500.00		1'294.60	
2130.3100.01	Büromaterial	1'300.00		500.00		500.00	
2130.3102.01	Inserate und Drucksachen	500.00		500.00			
2130.3103.01	Fachliteratur und Zeitschriften	5'200.00		1'500.00		1'448.78	
2130.3104.01	Schul- und Lehrmittel	88'300.00		70'000.00		63'519.50	
2130.3105.01	Lebensmittel Hauswirtschaft	16'100.00		13'000.00		13'646.40	
2130.3111.01	Anschaffungen Maschinen und Geräte	5'300.00		6'000.00		3'924.35	
2130.3119.01	Anschaffungen übrige	10'600.00		8'000.00		2'826.70	
2130.3130.01	Telefon, Postspesen, Porti	1'500.00		1'500.00		431.60	
2130.3130.02	Allg. Verwaltungsaufwand	8'300.00		5'000.00		2'753.15	
2130.3134.01	Sachversicherungen	100.00		100.00		56.15	
2130.3138.01	Kurse durch Drittanbieter	2'000.00					
2130.3150.01	Unterhalt Büromöbiliar	16'850.00		12'000.00		7'361.85	
2130.3170.01	Spesenentschädigungen	1'500.00		1'500.00		366.80	
2130.3171.01	Veranstaltungen und Lager	106'600.00		75'000.00		80'087.23	
2130.3611.01	Gemeindeanteil Lastenausgleich	720'000.00		608'400.00		646'945.10	
	Lehrergehälter Sekundarstufe						
2130.3612.01	Schulgelder an andere Gemeinden	42'000.00		125'430.00		120'737.75	
2130.3637.01	Beiträge an private Haushalte	1'950.00		5'850.00		2'545.20	
2130.4260.01	Beiträge an Veranstaltungen und Lager		81'600.00		70'000.00		51'189.85
2130.4260.02	Rückerstattungen						23'025.00
2130.4612.07	Verrechneter Aufwand SF Papiersammlung		7'000.00		7'500.00		11'023.20
214	Musikschulen	105'000.00	105'000.00	95'000.00	95'000.00	76'819.20	76'819.20
	Netto Aufwand		105'000.00		95'000.00		76'819.20
2140	Musikschulen	105'000.00	105'000.00	95'000.00	95'000.00	76'819.20	76'819.20
	Netto Aufwand		105'000.00		95'000.00		76'819.20
2140.3612.01	Beitrag an öffentliche Musikschulen	5'000.00		5'000.00			
2140.3636.01	Beitrag an Musikschule Region Lengnau - Büren	100'000.00		90'000.00		76'819.20	
217	Schulliegenschaften	2'070'600.00	86'700.00	1'441'000.00	62'700.00	1'314'669.53	123'440.75
	Netto Aufwand		1'983'900.00		1'378'300.00		1'191'228.78
2170	Schulliegenschaften	2'070'600.00	86'700.00	1'441'000.00	62'700.00	1'314'669.53	123'440.75
	Netto Aufwand		1'983'900.00		1'378'300.00		1'191'228.78
2170.3010.01	Löhne Hausdienst	432'900.00		424'200.00		419'394.70	
2170.3010.02	Löhne Hallenbad	16'000.00		15'000.00		5'973.90	
2170.3010.03	Löhne zusätzliche Reinigung	15'000.00		15'000.00		14'901.15	
2170.3050.01	AG-Beiträge AHV/IV/EO/ALV	34'700.00		41'600.00		35'128.60	
2170.3052.01	AG-Beiträge Pensionskasse	46'200.00		42'100.00		43'425.65	
2170.3053.01	AG-Beiträge UVG	14'100.00		16'800.00		16'873.00	
2170.3055.01	AG-Beiträge KK-Taggeld	3'400.00		1'700.00		3'653.45	
2170.3090.01	Aus- und Weiterbildung	3'000.00		3'000.00			
2170.3091.01	Personalwerbung			1'000.00			
2170.3099.01	Dienstkleider	600.00		600.00		589.00	
2170.3100.01	Büromaterial	600.00		500.00		670.55	
2170.3101.01	Reinigungsmaterial	18'500.00		17'500.00		16'266.05	
2170.3101.02	Verbrauchsmaterial Hallenbad	6'500.00		6'500.00		5'645.80	

Konto	Erfolgsrechnung Funktionale Gliederung ER	Budget 2020		Budget 2019		Rechnung 2018	
		Aufwand	Ertrag	Aufwand	Ertrag	Aufwand	Ertrag
2170.3101.03	Verbrauchsmaterial Schulliegenschaften	20'400.00		18'400.00		15'415.35	
2170.3102.01	Drucksachen und Inserate	750.00		750.00		508.75	
2170.3110.01	Anschaffungen Mobilien	180'500.00		60'000.00		41'589.70	
2170.3111.01	Anschaffungen Maschinen	17'600.00		14'000.00		14'776.45	
2170.3113.01	Anschaffungen Hardware	77'100.00		70'000.00		58'460.35	
2170.3120.01	Wasser, Abwasser, Energie, Kehricht	75'000.00		75'000.00		93'065.80	
2170.3120.02	Heizmaterial	95'000.00		90'000.00		106'157.30	
2170.3130.01	Telefon, Postspesen, Porti	200.00		200.00		123.45	
2170.3130.02	Allg. Verwaltungsaufwand	500.00		500.00		500.00	
2170.3130.03	Aufsicht Hallenbad	4'000.00				7'028.00	
2170.3134.01	Sachversicherungen	25'000.00		25'000.00		26'021.80	
2170.3140.01	Unterhalt Rasen und Pausenplätze	24'200.00		22'000.00		12'785.00	
2170.3144.01	Baulicher Unterhalt Schulliegenschaften	128'000.00		170'000.00		137'398.53	
2170.3144.02	Allg. Unterhalt Hallenbad	38'500.00		41'500.00		48'523.10	
2170.3150.01	Unterhalt Büromobilien	10'000.00		6'000.00		9'245.80	
2170.3151.01	Unterhalt Maschinen und Geräte	11'400.00		6'000.00		11'475.70	
2170.3161.01	Miete Geräte	2'500.00		2'500.00			
2170.3170.01	Spesenentschädigungen	1'800.00		2'000.00		920.60	
2170.3300.40	Planmässige Abschreibungen Hochbauten VV	740'000.00		225'000.00		115'315.25	
2170.3500.01	Einlage in SF Sanierung Schul- und Sportanlagen	22'000.00		22'000.00		48'186.75	
2170.3910.01	Verrechneter Aufwand Grünmaterial	4'650.00		4'650.00		4'650.00	
2170.4240.01	Eintritte Hallenbad		22'000.00		22'000.00		27'312.00
2170.4250.01	Ertrag aus Solaranlagen		24'000.00				8'407.60
2170.4260.01	Rückerstattungen						6'659.65
2170.4471.01	Dienstwohnung		13'200.00		13'200.00		13'200.00
2170.4472.01	Liegenschaftsertrag		5'500.00		5'500.00		19'674.75
2170.4500.01	Entnahme aus SF Sanierung Schul- und Sportanlagen		22'000.00		22'000.00		48'186.75
218	Tagesbetreuung	305'500.00	260'000.00	301'300.00	165'000.00	299'666.35	248'852.10
	Netto Aufwand		45'500.00		136'300.00		50'814.25
2180	Tagesbetreuung	305'500.00	260'000.00	301'300.00	165'000.00	299'666.35	248'852.10
	Netto Aufwand		45'500.00		136'300.00		50'814.25
2180.3010.01	Löhne Tagesschule	74'000.00		80'600.00		85'609.90	
2180.3010.02	Löhne Hausdienst	11'000.00		10'800.00		13'325.75	
2180.3050.01	AG-Beiträge AHV/IV/EO/ALV	6'100.00		8'000.00		7'987.70	
2180.3052.01	AG-Beiträge Pensionskasse	7'600.00		6'000.00		5'893.15	
2180.3053.01	AG-Beiträge UVG	900.00		1'100.00		857.75	
2180.3055.01	AG-Beiträge KK-Taggeld	600.00		400.00		662.15	
2180.3090.01	Aus- und Weiterbildung	2'500.00		2'000.00			
2180.3100.01	Büromaterial	500.00		500.00		335.15	
2180.3102.01	Inserate und Drucksachen	1'000.00		1'000.00		500.00	
2180.3103.01	Fachliteratur und Zeitschriften	200.00		200.00		160.80	
2180.3109.01	Verbrauchsmaterial	4'000.00		4'100.00		4'624.95	
2180.3119.01	Anschaffungen übrige	3'000.00		3'000.00		839.55	
2180.3120.01	Wasser, Abwasser, Energie, Kehricht, Heizmaterial	5'500.00		5'500.00		5'224.30	
2180.3130.01	Telefon, Postspesen, Porti	1'500.00		1'000.00		1'569.35	
2180.3134.01	Sachversicherungen	100.00		100.00		96.20	
2180.3144.01	Unterhalt Liegenschaften	10'000.00		10'000.00		3'866.65	
2180.3150.01	Unterhalt Büromobilien	500.00		500.00		189.00	
2180.3170.01	Spesenentschädigungen	1'200.00		1'200.00		42.05	
2180.3170.02	Verpflegungskosten	40'000.00		30'000.00		37'978.80	
2180.3611.02	Entschädigung an Kanton, Lehrerbesoldung	95'000.00		95'000.00		89'793.55	
2180.3636.01	Mitglieder- und Jahresbeiträge	300.00		300.00		109.60	
2180.3910.01	Verrechneter Aufwand Verwaltung	4'000.00		4'000.00		4'000.00	
2180.3920.01	Verrechneter Aufwand Raumkosten	36'000.00		36'000.00		36'000.00	
2180.4260.01	Elternbeiträge Betreuung		60'000.00		60'000.00		60'252.65
2180.4260.02	Elternbeiträge Verpflegung		40'000.00		25'000.00		34'984.60

Konto	Erfolgsrechnung Funktionale Gliederung ER	Budget 2020		Budget 2019		Rechnung 2018	
		Aufwand	Ertrag	Aufwand	Ertrag	Aufwand	Ertrag
2180.4611.01	Rückerstattung Lastenausgleich Tagesschule		160'000.00		80'000.00		153'614.85
219	Obligatorische Schule	193'060.00	8'000.00	154'850.00	8'000.00	166'341.75	6'007.60
	Netto Aufwand		185'060.00		146'850.00		160'334.15
2190	Schulsekretariat	106'810.00		68'600.00		81'308.00	
	Netto Aufwand		106'810.00		68'600.00		81'308.00
2190.3010.01	Löhne	74'000.00		49'700.00		63'217.00	
2190.3050.01	AG-Beiträge AHV/IV/EO/ALV	6'100.00		4'700.00		5'103.90	
2190.3052.01	AG-Beiträge Pensionskasse	7'600.00		6'900.00		7'214.15	
2190.3053.01	AG-Beiträge UVG	900.00		600.00		648.75	
2190.3055.01	AG-Beiträge KK-Taggeld	600.00		200.00		485.70	
2190.3090.01	Aus- und Weiterbildung	10'000.00		1'000.00			
2190.3100.01	Büromaterial	1'920.00		1'900.00		2'145.45	
2190.3102.01	Inserate und Drucksachen	940.00		500.00		189.05	
2190.3103.01	Fachliteratur und Zeitschriften	250.00		100.00			
2190.3130.01	Allg. Verwaltungsaufwand	1'000.00		1'000.00		1'500.00	
2190.3170.01	Spesenentschädigungen	1'100.00		1'000.00		154.00	
2190.3636.01	Mitglieder- und Jahresbeiträge	2'400.00		1'000.00		650.00	
2197	Schulsozialdienst	86'250.00	8'000.00	86'250.00	8'000.00	85'033.75	6'007.60
	Netto Aufwand		78'250.00		78'250.00		79'026.15
2197.3100.01	Büromaterial	200.00		200.00		38.40	
2197.3119.01	Anschaffungen	500.00		500.00			
2197.3130.01	Telefon, Postspesen, Porti	400.00		400.00		132.85	
2197.3150.01	Unterhalt Büromöbiliar	150.00		150.00			
2197.3636.01	Beiträge an Perspektive	73'000.00		73'000.00		72'862.50	
2197.3920.01	Verrechneter Aufwand Raumkosten	12'000.00		12'000.00		12'000.00	
2197.4631.01	Kantonsbeitrag		8'000.00		8'000.00		6'007.60
29	Übriges Bildungswesen	5'200.00		5'200.00		5'245.00	
	Netto Aufwand		5'200.00		5'200.00		5'245.00
299	Bildung	5'200.00		5'200.00		5'245.00	
	Netto Aufwand		5'200.00		5'200.00		5'245.00
2991	Erwachsenenbildung	5'200.00		5'200.00		5'245.00	
	Netto Aufwand		5'200.00		5'200.00		5'245.00
2991.3635.01	Beiträge an Institutionen	5'200.00		5'200.00		5'245.00	
3	Kultur, Sport und Freizeit, Kirche	280'575.00	57'800.00	280'500.00	50'300.00	267'167.11	48'340.25
	Netto Aufwand		222'775.00		230'200.00		218'826.86
32	Kultur, übrige	120'300.00	3'000.00	124'600.00	3'000.00	104'362.35	3'657.00
	Netto Aufwand		117'300.00		121'600.00		100'705.35
321	Bibliotheken	38'350.00	3'000.00	37'550.00	3'000.00	31'656.05	3'657.00
	Netto Aufwand		35'350.00		34'550.00		27'999.05
3210	Bibliotheken	38'350.00	3'000.00	37'550.00	3'000.00	31'656.05	3'657.00
	Netto Aufwand		35'350.00		34'550.00		27'999.05
3210.3010.01	Löhne Bibliothekleitung	20'000.00		20'000.00		16'035.00	
3210.3050.01	AG-Beiträge AHV/IV/EO/ALV	1'500.00		1'500.00		1'294.60	
3210.3053.01	AG-Beiträge UVG	400.00		400.00		452.15	
3210.3055.01	AG-Beiträge KK-Taggeld					125.05	
3210.3090.01	Aus- und Weiterbildung	600.00		500.00		700.00	
3210.3100.01	Büromaterial	800.00		800.00		748.55	
3210.3102.01	Inserate und Drucksachen	750.00		750.00		147.50	
3210.3103.01	Fachliteratur und Zeitschriften	1'000.00		1'000.00		889.70	
3210.3104.01	Anschaffungen Bücher und CD	10'000.00		8'000.00		9'830.50	
3210.3110.01	Anschaffungen Möbiliar	100.00		1'100.00			
3210.3130.01	Telefon, Postspesen, Porti	1'400.00		1'400.00		494.70	

Konto	Erfolgsrechnung Funktionale Gliederung ER	Budget 2020		Budget 2019		Rechnung 2018	
		Aufwand	Ertrag	Aufwand	Ertrag	Aufwand	Ertrag
3210.3130.02	Allg. Verwaltungsaufwand, Veranstaltungen und Lesungen	1'300.00		1'300.00		548.30	
3210.3150.01	Unterhalt Büromöbiliar	200.00		500.00		390.00	
3210.3170.01	Spesenentschädigungen	300.00		300.00			
3210.4240.01	Benützungsgebühren		3'000.00		3'000.00		3'637.00
3210.4260.01	Rückerstattungen						20.00
322	Konzert und Theater	5'000.00		10'000.00		11'000.00	
	Netto Aufwand		5'000.00		10'000.00		11'000.00
3220	Konzert und Theater	5'000.00		10'000.00		11'000.00	
	Netto Aufwand		5'000.00		10'000.00		11'000.00
3220.3635.01	Beitrag an Vereine	5'000.00		10'000.00		11'000.00	
329	Kultur	76'950.00		77'050.00		61'706.30	
	Netto Aufwand		76'950.00		77'050.00		61'706.30
3290	Übrige Kultur	76'950.00		77'050.00		61'706.30	
	Netto Aufwand		76'950.00		77'050.00		61'706.30
3290.3100.01	Büromaterial	200.00		200.00			
3290.3102.01	Inserate und Drucksachen	500.00		500.00			
3290.3103.01	Material Jungbürgerfeier	200.00		200.00			
3290.3130.01	Porti	700.00		700.00		208.00	
3290.3171.01	Jungbürgerfeier	4'000.00		4'000.00		2'058.90	
3290.3171.02	Bundesfeier	5'000.00		4'000.00		3'663.40	
3290.3171.03	Apéro Neuzuzüger			1'500.00			
3290.3634.01	Verschiedene Beiträge	66'350.00		65'950.00		55'776.00	
33	Medien	63'750.00	52'800.00	64'400.00	45'300.00	71'701.60	44'683.25
	Netto Aufwand		10'950.00		19'100.00		27'018.35
332	Massenmedien	63'750.00	52'800.00	64'400.00	45'300.00	71'701.60	44'683.25
	Netto Aufwand		10'950.00		19'100.00		27'018.35
3320	Massenmedien	63'750.00	52'800.00	64'400.00	45'300.00	71'701.60	44'683.25
	Netto Aufwand		10'950.00		19'100.00		27'018.35
3320.3010.01	Löhne Lengnauer Notizen	3'000.00		3'000.00		2'540.00	
3320.3050.01	AG-Beiträge AHV/IV/EO/ALV	200.00		200.00		205.05	
3320.3055.01	AG-Beiträge KK-Taggeld	50.00				32.90	
3320.3102.01	Lengnauer Notizen	50'000.00		50'000.00		55'878.70	
3320.3130.01	Porti Lengnauer Notizen	5'500.00		5'200.00		5'645.20	
3320.3132.01	Honorare Lengnauer Notizen	5'000.00		6'000.00		7'399.75	
3320.4250.01	Verkauf Lengnaubuch						25.00
3320.4260.01	Lengnauer Notizen / Inserate		50'000.00		42'500.00		41'865.75
3320.4260.02	Lengnauer Notizen / Abo-Beitrag		300.00		300.00		292.50
3320.4900.01	Verrechneter Aufwand Botschaft		2'500.00		2'500.00		2'500.00
34	Sport und Freizeit	96'525.00	2'000.00	91'500.00	2'000.00	91'103.16	
	Netto Aufwand		94'525.00		89'500.00		91'103.16
341	Sport	50'625.00		49'900.00		50'761.20	
	Netto Aufwand		50'625.00		49'900.00		50'761.20
3410	Sport	50'625.00		49'900.00		50'761.20	
	Netto Aufwand		50'625.00		49'900.00		50'761.20
3410.3170.01	Sportförderung	8'725.00		8'000.00		8'500.00	
3410.3635.01	Beitrag an Vereine	41'900.00		41'900.00		42'261.20	
342	Freizeit	45'900.00	2'000.00	41'600.00	2'000.00	40'341.96	
	Netto Aufwand		43'900.00		39'600.00		40'341.96
3420	Freizeit	45'900.00	2'000.00	41'600.00	2'000.00	40'341.96	
	Netto Aufwand		43'900.00		39'600.00		40'341.96
3420.3120.01	Wasser, Abwasser, Energie, Kehricht Kinderspielplatz	200.00		200.00		162.60	

Konto	Erfolgsrechnung Funktionale Gliederung ER	Budget 2020		Budget 2019		Rechnung 2018	
		Aufwand	Ertrag	Aufwand	Ertrag	Aufwand	Ertrag
3420.3130.01	Porti	500.00		500.00		311.05	
3420.3134.01	Sachversicherungen	100.00		100.00		65.50	
3420.3144.01	Baulicher Unterhalt Kinderspielplätze	5'000.00		5'000.00		3'200.40	
3420.3170.01	Besuche Partnergemeinden	3'500.00		6'000.00		5'878.36	
3420.3170.02	LengnauerIn des Jahres	500.00		500.00			
3420.3636.01	Beitrag an Vereine	16'800.00		11'000.00		11'607.15	
3420.3637.01	Seniorenfahrt	18'000.00		17'000.00		17'816.90	
3420.3910.01	Verrechneter Aufwand Grünmaterial	1'300.00		1'300.00		1'300.00	
3420.4260.01	Elternbeiträge		2'000.00		2'000.00		
4	Gesundheit	35'840.00	500.00	40'550.00	500.00	19'675.35	583.50
	Netto Aufwand		35'340.00		40'050.00		19'091.85
42	Ambulante Krankenpflege	300.00		300.00		300.00	
	Netto Aufwand		300.00		300.00		300.00
421	Ambulante Krankenpflege	300.00		300.00		300.00	
	Netto Aufwand		300.00		300.00		300.00
4210	Ambulante Krankenpflege	300.00		300.00		300.00	
	Netto Aufwand		300.00		300.00		300.00
4210.3636.01	Beitrag an Vereine	300.00		300.00		300.00	
43	Gesundheit	35'540.00	500.00	40'250.00	500.00	19'375.35	583.50
	Netto Aufwand		35'040.00		39'750.00		18'791.85
432	Krankheitsbekämpfung, übrige	3'950.00		3'850.00			
	Netto Aufwand		3'950.00		3'850.00		
4320	Krankheitsbekämpfung, übrige	3'950.00		3'850.00			
	Netto Aufwand		3'950.00		3'850.00		
4320.3636.01	Beitrag an Vereine	3'950.00		3'850.00			
433	Schulgesundheitsdienst	29'820.00		34'640.00		17'993.10	
	Netto Aufwand		29'820.00		34'640.00		17'993.10
4330	Schulgesundheitsdienst	9'460.00		9'460.00		2'785.75	
	Netto Aufwand		9'460.00		9'460.00		2'785.75
4330.3010.01	Löhne Untersuchungen	8'000.00		8'000.00		2'517.50	
4330.3050.01	AG-Beiträge AHV/IV/EO/ALV	700.00		700.00		203.25	
4330.3053.01	AG-Beiträge UVG	20.00		20.00		3.75	
4330.3055.01	AG-Beiträge KK-Taggeld	50.00		50.00		19.65	
4330.3101.01	Verbrauchsmaterial	350.00		350.00			
4330.3102.01	Drucksachen	300.00		300.00			
4330.3170.01	Spesenentschädigungen	40.00		40.00		41.60	
4331	Schulzahnpflege	20'360.00		25'180.00		15'207.35	
	Netto Aufwand		20'360.00		25'180.00		15'207.35
4331.3010.01	Löhne Schulzahnpflege	1'500.00		1'300.00		842.10	
4331.3050.01	AG-Beiträge AHV/IV/EO/ALV	100.00		80.00		68.00	
4331.3053.01	AG-Beiträge UVG	10.00		10.00		1.25	
4331.3055.01	AG-Beiträge KK-Taggeld	50.00		10.00		6.55	
4331.3106.01	Verbrauchsmaterial Schulzahnpflege	200.00		200.00		177.00	
4331.3136.01	Honorare Untersuchungen	11'000.00		16'080.00		8'639.10	
4331.3637.01	Beitrag Untersuchungen an Eltern	1'500.00		1'500.00		1'735.55	
4331.3637.02	Beitrag Behandlungen an Eltern	6'000.00		6'000.00		3'737.80	
434	Lebensmittelkontrolle	1'770.00	500.00	1'760.00	500.00	1'382.25	583.50
	Netto Aufwand		1'270.00		1'260.00		798.75
4340	Lebensmittelkontrolle	1'770.00	500.00	1'760.00	500.00	1'382.25	583.50
	Netto Aufwand		1'270.00		1'260.00		798.75

Konto	Erfolgsrechnung Funktionale Gliederung ER	Budget 2020		Budget 2019		Rechnung 2018	
		Aufwand	Ertrag	Aufwand	Ertrag	Aufwand	Ertrag
4340.3010.01	Löhne Pilzkontrolle	1'000.00		1'000.00		1'000.00	
4340.3050.01	AG-Beiträge AHV/IV/EO/ALV	100.00		100.00			
4340.3053.01	AG-Beiträge UVG	10.00		10.00		1.45	
4340.3055.01	AG-Beiträge KK-Taggeld	10.00				7.80	
4340.3102.01	Inserate und Drucksachen	400.00		400.00		183.10	
4340.3130.01	Mitglieder- und Jahresbeiträge	100.00		100.00		100.00	
4340.3134.01	Sachversicherungen	150.00		150.00		89.90	
4340.4612.01	Gebühren und Dienstleistungen		500.00		500.00		583.50
5	Soziale Sicherheit	10'831'460.00	6'402'700.00	10'240'560.00	5'763'540.00	10'192'522.90	5'751'264.79
	Netto Aufwand		4'428'760.00		4'477'020.00		4'441'258.11
53	Alter + Hinterlassene	1'445'700.00	121'200.00	1'373'200.00	80'200.00	1'283'761.10	58'783.50
	Netto Aufwand		1'324'500.00		1'293'000.00		1'224'977.60
531	Alters- und Hinterlassenenversicherung AHV	217'700.00	121'200.00	166'800.00	80'200.00	169'410.10	58'783.50
	Netto Aufwand		96'500.00		86'600.00		110'626.60
5310	Alters- und Hinterlassenenversicherung AHV	217'700.00	121'200.00	166'800.00	80'200.00	169'410.10	58'783.50
	Netto Aufwand		96'500.00		86'600.00		110'626.60
5310.3010.01	Löhne Ausgleichskasse	148'500.00		104'000.00		104'988.60	
5310.3050.01	AG-Beiträge AHV/IV/EO/ALV	11'900.00		10'100.00		8'177.65	
5310.3052.01	AG-Beiträge Pensionskasse	13'100.00		11'900.00		11'466.55	
5310.3053.01	AG-Beiträge UVG	1'500.00		1'300.00		1'107.35	
5310.3055.01	AG-Beiträge KK-Taggeld	1'200.00		500.00		829.10	
5310.3090.01	Aus- und Weiterbildung	3'000.00		1'500.00		5'200.00	
5310.3091.01	Personalwerbung	1'000.00				752.80	
5310.3130.01	Telefon, Postspesen, Porti	1'200.00		1'200.00		583.75	
5310.3130.02	Mitglieder- und Jahresbeiträge	100.00		100.00		100.00	
5310.3170.01	Spesenentschädigungen	200.00		200.00		204.30	
5310.3910.01	Verrechneter Aufwand Verwaltung	36'000.00		36'000.00		36'000.00	
5310.4260.01	Rückerstattungen		1'200.00		1'200.00		1'708.80
5310.4611.01	Kantonsbeitrag Verwaltungskosten		32'000.00		32'000.00		9'845.00
5310.4612.01	Rückerstattung Gemeinde		88'000.00		47'000.00		47'229.70
532	Ergänzungsleistungen AHV/IV	1'226'000.00		1'206'400.00		1'114'351.00	
	Netto Aufwand		1'226'000.00		1'206'400.00		1'114'351.00
5320	Ergänzungsleistungen AHV/IV	1'226'000.00		1'206'400.00		1'114'351.00	
	Netto Aufwand		1'226'000.00		1'206'400.00		1'114'351.00
5320.3631.01	Gemeindeanteil Lastenausgleich EL	1'226'000.00		1'206'400.00		1'114'351.00	
534	Wohnen im Alter	2'000.00					
	Netto Aufwand		2'000.00				
5340	Wohnen im Alter	2'000.00					
	Netto Aufwand		2'000.00				
5340.3636.01	Beiträge	2'000.00					
54	Familie und Jugend	595'460.00	225'500.00	613'560.00	207'500.00	548'983.20	218'910.30
	Netto Aufwand		369'960.00		406'060.00		330'072.90
541	Familienzulagen	23'400.00		20'800.00		21'786.00	
	Netto Aufwand		23'400.00		20'800.00		21'786.00
5410	Familienzulagen	23'400.00		20'800.00		21'786.00	
	Netto Aufwand		23'400.00		20'800.00		21'786.00
5410.3631.01	Gemeindeanteil Lastenausgleich Familienzulagen Nichterwerbstätige	23'400.00		20'800.00		21'786.00	

Konto	Erfolgsrechnung Funktionale Gliederung ER	Budget 2020		Budget 2019		Rechnung 2018	
		Aufwand	Ertrag	Aufwand	Ertrag	Aufwand	Ertrag
543	Alimentenbevorschussung und -inkasso	140'000.00	95'000.00	170'000.00	77'000.00	133'469.00	92'541.75
	Netto Aufwand		45'000.00		93'000.00		40'927.25
5430	Alimentenbevorschussung und -inkasso	140'000.00	95'000.00	170'000.00	77'000.00	133'469.00	92'541.75
	Netto Aufwand		45'000.00		93'000.00		40'927.25
5430.3637.01	Alimentenbevorschussungen	140'000.00		170'000.00		133'469.00	
5430.4260.01	Rückerstattungen Alimente		90'000.00		72'000.00		91'525.75
5430.4260.02	Rückerstattungen Inkassokosten Alimente		5'000.00		5'000.00		1'016.00
544	Jugendschutz	7'160.00		7'160.00		5'584.00	
	Netto Aufwand		7'160.00		7'160.00		5'584.00
5440	Jugendschutz allgemein	2'160.00		2'160.00		584.00	
	Netto Aufwand		2'160.00		2'160.00		584.00
5440.3636.01	Beiträge	2'160.00		2'160.00		584.00	
5444	Offene Kinder- und Jugendarbeit	5'000.00		5'000.00		5'000.00	
	Netto Aufwand		5'000.00		5'000.00		5'000.00
5444.3636.01	Beiträge an Kinder- und Jugendarbeit	5'000.00		5'000.00		5'000.00	
545	Leistungen an Familien	424'900.00	130'500.00	415'600.00	130'500.00	388'144.20	126'368.55
	Netto Aufwand		294'400.00		285'100.00		261'775.65
5451	Kinderkrippen und Kinderhorte	424'900.00	130'500.00	415'600.00	130'500.00	388'144.20	126'368.55
	Netto Aufwand		294'400.00		285'100.00		261'775.65
5451.3010.01	Löhne Krippe	284'100.00		274'700.00		257'347.70	
5451.3050.01	AG-Beiträge AHV/IV/EO/ALV	21'800.00		25'300.00		20'777.30	
5451.3052.01	AG-Beiträge Pensionskasse	27'600.00		24'000.00		20'592.25	
5451.3053.01	AG-Beiträge UVG	2'600.00		3'000.00		2'560.65	
5451.3055.01	AG-Beiträge KK-Taggeld	2'100.00		1'100.00		1'917.20	
5451.3090.01	Aus- und Weiterbildung	3'000.00		3'500.00		1'287.00	
5451.3091.01	Personalwerbung	1'000.00		1'000.00			
5451.3101.01	Verbrauchsmaterial	2'200.00		2'500.00		1'938.40	
5451.3119.01	Anschaffungen übrige	2'000.00		2'000.00		1'158.50	
5451.3120.01	Wasser, Abwasser, Energie, Kehrriecht, Heizmaterial	4'000.00		4'000.00		3'593.60	
5451.3130.01	Telefon, Postspesen, Porti	1'500.00		1'500.00		1'138.75	
5451.3134.01	Sachversicherungen	2'400.00		2'400.00		2'043.90	
5451.3144.01	Baulicher Unterhalt	7'000.00		7'000.00		12'448.65	
5451.3150.01	Unterhalt Büromobiliar	1'000.00		1'000.00		172.30	
5451.3170.01	Spesenentschädigungen	100.00		100.00			
5451.3170.02	Verpflegungskosten	20'000.00		20'000.00		18'668.00	
5451.3910.01	Verrechneter Aufwand Werkhof	2'500.00		2'500.00		2'500.00	
5451.3910.02	Verrechneter Aufwand Verwaltung	4'000.00		4'000.00		4'000.00	
5451.3920.01	Verrechneter Aufwand Raumkosten	36'000.00		36'000.00		36'000.00	
5451.4260.01	Elternbeiträge		130'000.00		130'000.00		125'868.55
5451.4390.01	Spenden		500.00		500.00		500.00
55	Arbeitslosigkeit	26'000.00	26'000.00	25'000.00	25'840.00	29'938.30	25'840.00
	Netto Aufwand						4'098.30
	Netto Ertrag			840.00			
559	Arbeitslosigkeit	26'000.00	26'000.00	25'000.00	25'840.00	29'938.30	25'840.00
	Netto Aufwand						4'098.30
	Netto Ertrag			840.00			
5590	Arbeitslosigkeit	26'000.00	26'000.00	25'000.00	25'840.00	29'938.30	25'840.00
	Netto Aufwand						4'098.30
	Netto Ertrag			840.00			
5590.3130.01	Integrationsprojekte	26'000.00		25'000.00		29'938.30	
5590.4260.01	Erträge für Kommunale Integrationsangebote KIA		26'000.00		25'840.00		25'840.00

Konto	Erfolgsrechnung Funktionale Gliederung ER	Budget 2020		Budget 2019		Rechnung 2018	
		Aufwand	Ertrag	Aufwand	Ertrag	Aufwand	Ertrag
57	Sozialhilfe und Asylwesen Netto Aufwand	8'764'300.00	6'030'000.00	8'228'800.00	5'450'000.00	8'329'840.30	5'447'730.99
			2'734'300.00		2'778'800.00		2'882'109.31
572	Wirtschaftliche Hilfe Netto Aufwand	5'200'000.00	1'440'000.00	4'700'000.00	850'000.00	4'917'161.25	1'030'033.65
			3'760'000.00		3'850'000.00		3'887'127.60
5720	Gesetzliche wirtschaftliche Hilfe Netto Aufwand	5'200'000.00	1'440'000.00	4'700'000.00	850'000.00	4'917'161.25	1'030'033.65
5720.3637.01	Unterstützungen	5'200'000.00	3'760'000.00	4'700'000.00	3'850'000.00	4'917'161.25	3'887'127.60
5720.4260.01	Erträge und Rückerstattungen mit Inkassoprivileg		40'000.00		50'000.00		43'348.05
5720.4260.02	Übrige Erträge (ohne Inkassoprivileg)		1'000'000.00		800'000.00		986'685.60
5720.4611.02	Prämienverbilligungen (KVG)		400'000.00				
579	Sozialhilfe Netto Ertrag	3'564'300.00	4'590'000.00	3'528'800.00	4'600'000.00	3'412'679.05	4'417'697.34
		1'025'700.00		1'071'200.00		1'005'018.29	
5790	Sozialhilfe Netto Aufwand	798'300.00		828'800.00		770'955.70	32'069.90
			798'300.00		828'800.00		738'885.80
5790.3010.01	Löhne Sozialarbeiter	434'600.00		469'600.00		451'436.75	
5790.3010.02	Löhne Sekretariat Sozialdienst	187'400.00		181'000.00		171'124.20	
5790.3050.01	AG-Beiträge AHV/IV/EO/ALV	49'500.00		61'700.00		49'455.90	
5790.3052.01	AG-Beiträge Pensionskasse	64'200.00		65'700.00		58'374.80	
5790.3053.01	AG-Beiträge UVG	6'000.00		7'400.00		6'265.45	
5790.3055.01	AG-Beiträge KK-Taggeld	4'900.00		2'500.00		4'690.95	
5790.3090.01	Aus- und Weiterbildung	15'000.00		10'000.00		8'484.40	
5790.3091.01	Personalwerbung	1'000.00		1'000.00		414.65	
5790.3100.01	Büromaterial	500.00		500.00		522.35	
5790.3103.01	Fachliteratur und Zeitschriften	1'500.00		1'500.00		1'304.55	
5790.3130.01	Allg. Verwaltungsaufwand	1'000.00		1'000.00		835.00	
5790.3130.02	Telefon, Postspesen, Porti	2'000.00		3'200.00		1'167.40	
5790.3130.03	Bankspesen	1'200.00		1'200.00		889.00	
5790.3130.04	Betriebskosten	5'000.00		5'000.00		4'374.90	
5790.3132.01	Honorare	10'000.00		10'000.00		1'625.00	
5790.3150.01	Unterhalt Büromobiliar	1'000.00		1'000.00		313.35	
5790.3170.01	Spesenentschädigungen	3'500.00		3'500.00		3'094.05	
5790.3636.01	Mitglieder- und Jahresbeiträge	10'000.00		3'000.00		6'583.00	
5790.4260.01	Rückerstattungen Lohnausfall						17'905.30
5790.4260.02	Rückerstattungen						14'164.60
5799	Lastenausgleich Soziales Netto Ertrag	2'766'000.00	4'590'000.00	2'700'000.00	4'600'000.00	2'641'723.35	4'385'627.44
		1'824'000.00		1'900'000.00		1'743'904.09	
5799.3611.01	Gemeindeanteil Lastenausgleich Sozialhilfe	2'766'000.00		2'700'000.00		2'641'723.35	
5799.4611.01	Rückerstattung Lastenausgleich Sozialhilfe		4'590'000.00		4'600'000.00		4'385'627.44
6	Verkehr und Nachrichtenübermittlung Netto Aufwand	1'708'990.00	286'500.00	1'800'650.00	286'060.00	1'480'389.53	275'132.52
			1'422'490.00		1'514'590.00		1'205'257.01
61	Strassenverkehr Netto Aufwand	1'196'600.00	238'500.00	1'328'100.00	233'500.00	1'038'359.15	226'624.60
			958'100.00		1'094'600.00		811'734.55
615	Gemeindestrassen Netto Aufwand	1'196'600.00	238'500.00	1'328'100.00	233'500.00	1'038'359.15	226'624.60
			958'100.00		1'094'600.00		811'734.55
6150	Gemeindestrassen Netto Aufwand	1'196'600.00	238'500.00	1'328'100.00	233'500.00	1'038'359.15	226'624.60
			958'100.00		1'094'600.00		811'734.55
6150.3010.01	Löhne Gemeindewerk	559'200.00		558'400.00		503'368.35	
6150.3050.01	AG-Beiträge AHV/IV/EO/ALV	43'600.00		52'500.00		40'640.10	
6150.3052.01	AG-Beiträge Pensionskasse	63'800.00		63'000.00		59'188.70	
6150.3053.01	AG-Beiträge UVG	17'700.00		21'000.00		18'127.80	

Konto	Erfolgsrechnung Funktionale Gliederung ER	Budget 2020		Budget 2019		Rechnung 2018	
		Aufwand	Ertrag	Aufwand	Ertrag	Aufwand	Ertrag
6150.3055.01	AG-Beiträge KK-Taggeld	4'300.00		2'200.00		3'797.30	
6150.3090.01	Aus- und Weiterbildung	5'000.00		5'000.00		1'941.00	
6150.3091.02	Personalwerbung	2'000.00		2'000.00		1'781.15	
6150.3099.01	Dienstkleider	2'500.00		3'000.00		1'652.80	
6150.3100.01	Büromaterial	1'000.00		1'000.00		1'008.15	
6150.3101.01	Verbrauchsmaterial	30'000.00		40'000.00		30'096.50	
6150.3101.02	Treibstoffe	11'000.00		11'000.00		10'961.10	
6150.3101.03	Strassentafeln und Signale	4'000.00		4'000.00		4'081.85	
6150.3101.04	Farbe für Strassensignierung	500.00		500.00		31.45	
6150.3101.05	Pflanzen für Ortsschmuck	9'000.00		9'000.00		5'239.15	
6150.3102.01	Inserate und Drucksachen	1'000.00		1'000.00		290.00	
6150.3111.01	Anschaffungen Maschinen, Geräte, Werkzeuge	15'000.00		5'000.00		5'002.70	
6150.3118.01	Verwaltungstool Strassenflicke					5'195.65	
6150.3120.01	Wasser, Abwasser, Energie, Kehricht, Heizmaterial	8'000.00		8'000.00		5'792.35	
6150.3120.02	Stromverbrauch öffentliche Beleuchtung	55'000.00		55'000.00		52'956.50	
6150.3120.03	* Wasser öffentliche Brunnen					511.90	
6150.3130.01	Telefon, Postspesen, Porti	1'600.00		1'400.00		1'215.50	
6150.3130.02	Allg. Verwaltungsaufwand	9'000.00		9'000.00		8'712.75	
6150.3130.03	Schneeräumung durch Dritte	12'000.00		15'000.00		7'987.70	
6150.3130.04	Entsorgen Strassenwischgut	7'000.00		7'000.00			
6150.3130.05	Leistungen Dritter	5'000.00		5'000.00		14'437.95	
6150.3130.06	Abwasserentsorgung			54'200.00		54'032.75	
6150.3130.07	Arbeitssicherheit - Massnahmen	5'000.00		5'000.00		878.55	
6150.3130.08	Mitglieder- und Jahresbeiträge	200.00		200.00		100.00	
6150.3134.01	Sachversicherungen	13'000.00		13'000.00		11'162.60	
6150.3140.01	Unterhalt öffentliche Anlagen	10'000.00		10'000.00		7'212.10	
6150.3141.01	Strassen- und Trottoirunterhalt	50'000.00		100'000.00		34'312.95	
6150.3144.01	Baulicher Unterhalt Werkhof	5'000.00		7'500.00		10'135.25	
6150.3149.01	Unterhalt öffentliche Beleuchtung	25'000.00		25'000.00		25'454.85	
6150.3151.01	Unterhalt Maschinen und Werkzeuge	35'000.00		30'000.00		36'986.80	
6150.3151.02	Unterhalt Signale und Einrichtungen	1'500.00		1'500.00		312.35	
6150.3161.01	Miete Geräte	2'000.00		4'000.00			
6150.3170.01	Spesenentschädigungen	6'000.00		7'000.00		4'856.95	
6150.3300.10	Planmässige Abschreibungen Strassen VV	100'000.00		122'000.00		19'347.90	
6150.3300.40	Planmässige Abschreibungen Strassenanlagen VV	70'000.00		63'000.00		42'847.70	
6150.3910.01	Verrechneter Aufwand Grünmaterial	6'700.00		6'700.00		6'700.00	
6150.4240.01	Dienstleistungserträge		15'000.00		15'000.00		1'584.00
6150.4240.02	Vermietung von Festbänken		1'000.00		1'000.00		1'195.00
6150.4250.01	Verkaufserlöse		500.00		500.00		98.00
6150.4250.02	Ertrag aus Solaranlagen		5'000.00				43.35
6150.4260.01	Rückerstattungen Lohnausfall						7'653.50
6150.4260.02	Rückerstattungen		1'000.00		1'000.00		782.75
6150.4611.01	Kantonsbeitrag an öffentliche Beleuchtung		17'000.00		17'000.00		16'268.00
6150.4612.03	Verrechneter Aufwand Werkhof SF		60'750.00		60'750.00		60'750.00
6150.4910.01	Verrechneter Aufwand Werkhof		138'250.00		138'250.00		138'250.00
62	Öffentlicher Verkehr	502'390.00	48'000.00	462'550.00	52'560.00	435'628.88	48'507.92
	Netto Aufwand		454'390.00		409'990.00		387'120.96
622	Regionalverkehr	20'550.00		20'250.00		19'301.25	
	Netto Aufwand		20'550.00		20'250.00		19'301.25
6220	Regionalverkehr	20'550.00		20'250.00		19'301.25	
	Netto Aufwand		20'550.00		20'250.00		19'301.25
6220.3134.01	Sachversicherungen	50.00		50.00		30.95	
6220.3634.01	Defizit Nachtbus Moonliner M30 Biel	5'500.00		5'500.00		4'440.00	
6220.3634.03	Defizit Bergfahrten BGU	3'000.00		3'000.00		3'000.00	
6220.3634.04	Beitrag Regionale Verkehrskonferenz	12'000.00		11'700.00		11'830.30	

Konto	Erfolgsrechnung Funktionale Gliederung ER	Budget 2020		Budget 2019		Rechnung 2018	
		Aufwand	Ertrag	Aufwand	Ertrag	Aufwand	Ertrag
629	Öffentlicher Verkehr	481'840.00	48'000.00	442'300.00	52'560.00	416'327.63	48'507.92
	Netto Aufwand		433'840.00		389'740.00		367'819.71
6290	Öffentlicher Verkehr	57'240.00	48'000.00	57'300.00	52'560.00	57'193.63	48'507.92
	Netto Aufwand		9'240.00		4'740.00		8'685.71
6290.3102.01	Inserate GA	1'000.00		1'000.00		940.00	
6290.3130.01	Generalabonnemente SBB	56'000.00		56'000.00		56'045.00	
6290.3130.02	Spesen GA	240.00		300.00		208.63	
6290.4250.01	Verkäufe GA		48'000.00		52'560.00		48'507.92
6291	Gemeindeanteil Öffentlicher Verkehr	424'600.00		385'000.00		359'134.00	
	Netto Aufwand		424'600.00		385'000.00		359'134.00
6291.3631.01	Gemeindeanteil Lastenausgleich öffentlicher Verkehr	424'600.00		385'000.00		359'134.00	
63	Verkehr, übrige	10'000.00		10'000.00		6'401.50	
	Netto Aufwand		10'000.00		10'000.00		6'401.50
634	Verkehrsplanung allgemein	10'000.00		10'000.00		6'401.50	
	Netto Aufwand		10'000.00		10'000.00		6'401.50
6340	Verkehrsplanung allgemein	10'000.00		10'000.00		6'401.50	
	Netto Aufwand		10'000.00		10'000.00		6'401.50
6340.3131.01	Planung und Projektierung	10'000.00		10'000.00		6'401.50	
7	Umweltschutz und Raumordnung	4'462'300.00	4'155'450.00	4'385'700.00	4'129'610.00	8'028'111.52	7'775'935.82
	Netto Aufwand		306'850.00		256'090.00		252'175.70
71	Wasserversorgung	1'465'000.00	1'465'000.00	1'462'500.00	1'462'500.00	3'932'011.05	3'932'011.05
710	Wasserversorgung	1'465'000.00	1'465'000.00	1'462'500.00	1'462'500.00	3'932'011.05	3'932'011.05
7101	Wasserversorgung [Gemeindebetrieb]	1'465'000.00	1'465'000.00	1'462'500.00	1'462'500.00	3'932'011.05	3'932'011.05
7101.3010.01	Löhne Betriebspersonal	80'200.00		61'800.00		60'699.80	
7101.3010.02	Löhne Zählerableser	4'800.00		4'800.00		4'572.50	
7101.3050.01	AG-Beiträge AHV/IV/EO/ALV	6'700.00		6'200.00		5'269.85	
7101.3052.01	AG-Beiträge Pensionskasse	10'500.00		8'000.00		7'600.65	
7101.3053.01	AG-Beiträge UVG	2'000.00		1'800.00		1'772.15	
7101.3055.01	AG-Beiträge KK-Taggeld	700.00		300.00		490.20	
7101.3090.01	Aus- und Weiterbildung	7'000.00		3'000.00		863.50	
7101.3101.01	Verbrauchsmaterial	500.00		500.00		216.70	
7101.3102.01	Inserate und Drucksachen	200.00		200.00		76.50	
7101.3111.01	Anschaffungen Wasserzähler	10'500.00		25'500.00		2'121.70	
7101.3111.02	Anschaffungen Maschinen und Werkzeuge	3'000.00		3'000.00		566.90	
7101.3120.01	Stromverbrauch	20'000.00		20'000.00		18'005.00	
7101.3130.01	Wasserkontrollen	8'000.00		7'500.00		5'475.00	
7101.3130.02	Netzanalyse	6'000.00		3'000.00			
7101.3130.03	Allg. Verwaltungsaufwand	2'000.00		18'000.00		250.00	
7101.3131.01	Plannachtrag und Projekte	10'000.00		10'000.00		3'887.95	
7101.3134.01	Sachversicherungen	2'800.00		2'800.00		2'604.50	
7101.3143.01	Unterhalt Leitungsnetz	120'000.00		120'000.00		103'335.25	
7101.3143.02	Unterhalt Schieber und Hydranten	50'000.00		50'000.00		37'749.80	
7101.3144.01	Unterhalt Reservoire und Pumpenhaus inkl. Messeinrichtungen	100'000.00		15'000.00		12'121.60	
7101.3151.01	Unterhalt Wasserzähler	42'000.00		45'800.00		42'811.20	
7101.3151.02	Unterhalt Fahrzeuge und Maschinen	16'000.00		6'000.00		5'082.60	
7101.3170.01	Spesenentschädigungen	2'000.00		2'000.00		836.85	
7101.3300.31	Planmässige Abschreibungen übrige Tiefbauten VV	18'000.00		132'000.00		6'606.50	

Konto	Erfolgsrechnung Funktionale Gliederung ER	Budget 2020		Budget 2019		Rechnung 2018	
		Aufwand	Ertrag	Aufwand	Ertrag	Aufwand	Ertrag
7101.3510.10	Einlage Spezialfinanzierung Werterhalt	208'000.00		205'000.00			
7101.3510.50	Einlage Spezialfinanzierung Anschlussgebühr	200'000.00		200'000.00		2'587'862.30	
7101.3612.01	Verrechneter Aufwand Verwaltung	24'000.00		24'000.00		24'000.00	
7101.3612.05	Verrechneter Aufwand Bau- und Werkkommission	700.00		660.00		656.00	
7101.3612.21	Verrechneter Aufwand Raumkosten	12'000.00		16'000.00		12'000.00	
7101.3612.31	Verrechneter Aufwand Abschreibungen Finanzvermögen			500.00			
7101.3631.01	Beitrag Wasserrechtszins Kanton Solothurn	20'000.00		10'000.00		8'658.45	
7101.3636.01	Mitglieder- und Jahresbeiträge	2'200.00		2'000.00		2'096.80	
7101.4240.01	Dienstleistungen		4'000.00		4'000.00		4'758.40
7101.4240.02	Wasseranschlussgebühren		200'000.00		200'000.00		2'587'862.30
7101.4250.01	Wasserverkauf		850'000.00		850'000.00		1'132'590.30
7101.4260.01	Rückerstattungen						128.55
7101.4510.10	Entnahme Spezialfinanzierung Werterhalt		408'000.00		405'000.00		201'100.45
7101.4612.04	Verrechnete Zinsen				500.00		
7101.4631.01	Kantonsbeitrag		3'000.00		3'000.00		5'571.05
7101.9010.01	Abschluss SF im EK, Ertragsüberschuss	475'200.00		457'140.00		973'720.80	
72	Abwasserentsorgung	1'905'200.00	1'905'200.00	1'903'200.00	1'903'200.00	3'125'636.30	3'125'636.30
720	Abwasserentsorgung	1'905'200.00	1'905'200.00	1'903'200.00	1'903'200.00	3'125'636.30	3'125'636.30
7201	Abwasserentsorgung [Gemeindebetrieb]	1'905'200.00	1'905'200.00	1'903'200.00	1'903'200.00	3'125'636.30	3'125'636.30
7201.3102.01	Inserate und Drucksachen	1'000.00		1'000.00			
7201.3111.01	Anschaffungen Geräte	2'000.00		2'000.00			
7201.3130.01	Fremdwasseruntersuchungen	50'000.00		50'000.00			
7201.3130.02	Allg. Verwaltungsaufwand	4'000.00		1'000.00			
7201.3132.01	Nachführung Kanalisationspläne	5'000.00		5'000.00		2'855.30	
7201.3143.01	Unterhalt Kanalisationsnetz	125'000.00		125'000.00		121'332.90	
7201.3300.32	Planmässige Abschreibungen übrige Tiefbauten VV	12'000.00				4'909.85	
7201.3510.10	Einlage Spezialfinanzierung Werterhalt	292'000.00		290'000.00			
7201.3510.50	Einlage Spezialfinanzierung Anschlussgebühr	150'000.00		150'000.00		1'829'862.00	
7201.3612.01	Verrechneter Aufwand Verwaltung	24'000.00		24'000.00		36'000.00	
7201.3612.03	Verrechneter Aufwand Werkhof	24'000.00		24'000.00		24'000.00	
7201.3612.05	Verrechneter Aufwand Bau- und Werkkommission	700.00		660.00		656.00	
7201.3612.21	Verrechneter Aufwand Raumkosten	12'000.00		12'000.00			
7201.3631.01	Abwasserfonds	70'500.00		70'500.00		53'803.00	
7201.3632.01	Betriebsbeitrag ARA Regio Grenchen	500'000.00		500'000.00		523'456.65	
7201.4240.01	Abwasser - Verbrauchsgebühr		650'000.00		650'000.00		581'084.40
7201.4240.02	Abwasser - Grundgebühr		600'000.00		600'000.00		529'971.60
7201.4240.03	Abwasser - Brunnen und Quellen		1'200.00		1'200.00		1'200.00
7201.4240.04	Abwasser - Strassen		62'000.00		62'000.00		62'185.40
7201.4240.05	Kanalisations-Anschlussgebühren		150'000.00		150'000.00		1'829'862.00
7201.4510.10	Entnahme Spezialfinanzierung Werterhalt		442'000.00		440'000.00		121'332.90
7201.9010.01	Abschluss SF im EK, Ertragsüberschuss	633'000.00		648'040.00		528'760.60	
73	Abfall Netto Ertrag	761'450.00	761'450.00	740'110.00	740'110.00	677'495.52	678'054.97
						559.45	
730	Abfall Netto Ertrag	761'450.00	761'450.00	740'110.00	740'110.00	677'495.52	678'054.97
						559.45	
7300	Tierkörperbeseitigung	4'500.00	4'500.00	5'000.00	5'000.00	5'550.85	6'110.30

Konto	Erfolgsrechnung Funktionale Gliederung ER	Budget 2020		Budget 2019		Rechnung 2018	
		Aufwand	Ertrag	Aufwand	Ertrag	Aufwand	Ertrag
7300.3632.01	Netto Ertrag Regionale Tierkörpersammelstelle Lyss	4'500.00		5'000.00		559.45	5'550.85
7300.4240.01	Kostenbeteiligung Transport		500.00		500.00		1'298.25
7300.4612.06	Verrechneter Aufwand Kadaver		4'000.00		4'500.00		4'812.05
7301	Abfall [Gemeindebetrieb]	756'950.00	756'950.00	735'110.00	735'110.00	671'944.67	671'944.67
7301.3090.01	Aus- und Weiterbildung	1'500.00		1'500.00			
7301.3101.01	Kehrichtsäcke, Sperrgut- und Containermarken	30'000.00		30'000.00		15'954.37	
7301.3102.01	Drucksachen und Inserate	3'000.00		4'000.00		2'102.55	
7301.3111.01	Anschaffungen Mobilien	15'000.00		10'000.00		18'683.20	
7301.3130.01	Kehrichtabfuhrkosten	110'000.00		95'000.00		106'860.50	
7301.3130.02	Grünabfuhr	95'000.00		95'000.00		94'870.50	
7301.3130.03	Abfuhr Glas, Metall, Oel	25'000.00		30'000.00		21'581.30	
7301.3130.04	Abfuhr Schuttmulden	12'000.00		10'000.00		10'448.50	
7301.3130.05	Abfuhr Karton	8'000.00		8'000.00		7'590.95	
7301.3130.06	Provisionen	9'000.00		9'000.00		8'183.30	
7301.3130.07	Allg. Verwaltungsaufwand	2'000.00		2'000.00		1'820.25	
7301.3144.01	Baulicher Unterhalt Unterflurcontainer	75'000.00		75'000.00		29'264.90	
7301.3300.33	Planmässige Abschreibungen übrige Tiefbauten VV	19'000.00		18'000.00		8'608.85	
7301.3612.01	Verrechneter Aufwand Verwaltung	36'000.00		36'000.00		36'000.00	
7301.3612.03	Verrechneter Aufwand Werkhof	36'750.00		36'750.00		36'750.00	
7301.3612.05	Verrechneter Aufwand Kommission für Gemeindepolizei und öffentliche Sicherheit	700.00		660.00		656.00	
7301.3612.06	Verrechneter Aufwand Kadaver	5'000.00		4'500.00		4'812.05	
7301.3612.07	Verrechneter Aufwand Papiersammlung	7'000.00		7'500.00		11'023.20	
7301.3612.21	Verrechneter Aufwand Raumkosten	12'000.00		12'000.00		12'000.00	
7301.3612.31	Verrechneter Aufwand Abschreibungen Finanzvermögen			200.00		213.75	
7301.3635.01	Betriebsbeitrag Kebag, Kehrichtbeseitigung	125'000.00		125'000.00		124'866.85	
7301.3635.02	Betriebsbeitrag Kebag, Fonds	10'000.00		5'000.00		9'265.65	
7301.3635.03	Jahresentschädigung regionale Kompostieranlage Grenchen	120'000.00		120'000.00		110'388.00	
7301.4240.01	Gebühr Kehrichtabfuhr und Beseitigung		200.00		100.00		900.20
7301.4240.02	Kehrichtabfuhr / Anteil GT		200'000.00		200'000.00		202'786.15
7301.4240.03	Kehrichtabfuhr / Säcke		150'000.00		140'000.00		152'270.00
7301.4240.04	Kehrichtabfuhr / Sperrgut		9'000.00		10'000.00		9'321.00
7301.4240.05	Kehrichtabfuhr / Containermarken		32'000.00		30'000.00		34'758.85
7301.4240.06	Kehrichtabfuhr / Grünabfuhr		130'000.00		135'000.00		136'698.15
7301.4250.01	Verkauf Altpapier		12'000.00		13'000.00		12'754.49
7301.4270.01	Bussen		800.00		500.00		1'300.00
7301.4612.02	Verrechneter Aufwand Grünmaterial SF		650.00		650.00		650.00
7301.4630.01	Bundesbeitrag		8'000.00		7'000.00		
7301.4910.01	Verrechneter Aufwand Grünmaterial		14'050.00		14'050.00		14'050.00
7301.9011.01	Abschluss SF im EK, Aufwandüberschuss		200'250.00		184'810.00		106'455.83
74	Verbauungen	24'500.00		16'500.00			
	Netto Aufwand		24'500.00		16'500.00		
741	Gewässerverbauungen	12'500.00		4'500.00			
	Netto Aufwand		12'500.00		4'500.00		
7410	Gewässerverbauungen	12'500.00		4'500.00			
	Netto Aufwand		12'500.00		4'500.00		
7410.3101.01	Verbrauchsmaterial	5'000.00		1'000.00			
7410.3130.01	Dienstleistungen Dritter	1'000.00		1'000.00			
7410.3132.01	Honorare Fluraufsicht	500.00		500.00			
7410.3142.01	Unterhalt Gewässerverbauungen	5'000.00		1'000.00			
7410.3161.01	Miete Maschinen	1'000.00		1'000.00			

Konto	Erfolgsrechnung Funktionale Gliederung ER	Budget 2020		Budget 2019		Rechnung 2018	
		Aufwand	Ertrag	Aufwand	Ertrag	Aufwand	Ertrag
745	Naturgefahren	12'000.00		12'000.00			
	Netto Aufwand		12'000.00		12'000.00		
7450	Naturgefahren	12'000.00		12'000.00			
	Netto Aufwand		12'000.00		12'000.00		
7450.3635.01	Beitrag Einsatzkostenversicherung GVB	12'000.00		12'000.00			
75	Arten- und Landschaftsschutz	7'400.00		8'400.00		7'091.00	
	Netto Aufwand		7'400.00		8'400.00		7'091.00
750	Arten- und Landschaftsschutz	7'400.00		8'400.00		7'091.00	
	Netto Aufwand		7'400.00		8'400.00		7'091.00
7500	Arten- und Landschaftsschutz	7'400.00		8'400.00		7'091.00	
	Netto Aufwand		7'400.00		8'400.00		7'091.00
7500.3636.01	Beitrag an Vereine	3'400.00		3'400.00		3'400.00	
7500.3637.01	Beitrag Oekologische Ausgleichsmassnahmen	4'000.00		5'000.00		3'691.00	
76	Bekämpfung von Umweltverschmutzung	25'600.00	13'300.00	8'600.00	9'100.00	29'256.55	18'207.10
	Netto Aufwand		12'300.00				11'049.45
	Netto Ertrag			500.00			
761	Luftreinhaltung und Klimaschutz	25'600.00	13'300.00	8'600.00	9'100.00	29'256.55	18'207.10
	Netto Aufwand		12'300.00				11'049.45
	Netto Ertrag			500.00			
7610	Luftreinhaltung und Klimaschutz	25'600.00	13'300.00	8'600.00	9'100.00	29'256.55	18'207.10
	Netto Aufwand		12'300.00				11'049.45
	Netto Ertrag			500.00			
7610.3130.01	Oelfeuerungskontrolle	8'000.00		6'000.00		7'824.00	
7610.3132.01	Honorare					19'227.65	
7610.3170.02	Spesenentschädigungen	500.00		500.00			
7610.3171.01	Veranstaltungen					304.90	
7610.3636.01	Mitglieder- und Jahresbeiträge	600.00		600.00		600.00	
7610.3636.02	Mitgliederbeitrag Energiestadt	16'500.00		1'500.00		1'300.00	
7610.4210.01	Gebühren Amtshandlungen		300.00		300.00		
7610.4260.01	Rückerstattungen Kontrolle Oelfeuerung		8'000.00		6'000.00		7'824.00
7610.4610.01	Bundesbeitrag Energiestadt						5'000.00
7610.4630.01	Bundesbeitrag CO2-Abgabe		5'000.00		2'800.00		5'383.10
77	Übriger Umweltschutz	244'250.00	10'500.00	232'830.00	14'700.00	208'981.15	14'776.40
	Netto Aufwand		233'750.00		218'130.00		194'204.75
771	Friedhof und Bestattung	222'500.00	10'500.00	212'780.00	14'700.00	192'431.35	14'776.40
	Netto Aufwand		212'000.00		198'080.00		177'654.95
7710	Friedhof und Bestattung allgemein	222'500.00	10'500.00	212'780.00	14'700.00	192'431.35	14'776.40
	Netto Aufwand		212'000.00		198'080.00		177'654.95
7710.3010.01	Löhne Stellvertretung Bestattungen	800.00		1'200.00		720.00	
7710.3010.02	Löhne Hausdienst					458.20	
7710.3050.01	AG-Beiträge AHV/IV/EO/ALV	70.00		100.00			
7710.3053.01	AG-Beiträge UVG	20.00		30.00		10.60	
7710.3055.01	AG-Beiträge KK-Taggeld	10.00				5.60	
7710.3099.01	Dienstkleider	200.00		150.00		184.90	
7710.3101.01	Verbrauchsmaterial	10'000.00		8'000.00		8'337.60	
7710.3101.02	Tonurnen	2'000.00		2'000.00		1'598.00	
7710.3102.01	Drucksachen und Inserate	600.00		600.00		590.35	
7710.3111.01	Anschaffungen Werkzeuge und Geräte	3'000.00		5'000.00		3'696.70	

Konto	Erfolgsrechnung Funktionale Gliederung ER	Budget 2020		Budget 2019		Rechnung 2018	
		Aufwand	Ertrag	Aufwand	Ertrag	Aufwand	Ertrag
7710.3120.01	Wasser, Abwasser, Energie, Kehricht, Heizmaterial	5'000.00		5'000.00		20'453.95	
7710.3130.01	Telefon, Postspesen, Porti	1'000.00		900.00		1'106.60	
7710.3130.02	Dienstleistungen Dritter	10'000.00		12'000.00		8'292.95	
7710.3130.03	Grabaushub	1'800.00		1'800.00			
7710.3134.01	Sachversicherungen	2'600.00		2'600.00		2'438.35	
7710.3140.01	Unterhalt Friedhofanlage	20'000.00		10'000.00		36'987.15	
7710.3144.01	Unterhalt Abdankungshalle	56'000.00		56'000.00		3'829.35	
7710.3151.01	Unterhalt Maschinen und Werkzeuge	2'500.00		2'500.00		304.50	
7710.3170.01	Spesenentschädigungen	500.00		500.00		90.00	
7710.3300.01	Planmässige Abschreibungen Hochbauten VV	5'000.00		3'000.00		1'926.55	
7710.3910.01	Verrechneter Aufwand Werkhof	100'000.00		100'000.00		100'000.00	
7710.3910.02	Verrechneter Aufwand Grünmaterial	1'400.00		1'400.00		1'400.00	
7710.4240.01	Graberstellungsgebühren		8'000.00		8'000.00		12'200.00
7710.4240.02	Grabunterhaltsgebühren		1'500.00		5'700.00		1'576.40
7710.4910.01	Verrechneter Aufwand Friedhof		1'000.00		1'000.00		1'000.00
779	Umweltschutz	21'750.00		20'050.00		16'549.80	
	Netto Aufwand		21'750.00		20'050.00		16'549.80
7792	Hundetoiletten	21'750.00		20'050.00		16'549.80	
	Netto Aufwand		21'750.00		20'050.00		16'549.80
7792.3101.01	Verbrauchsmaterial	5'000.00		5'000.00		3'639.35	
7792.3102.01	Inserate und Drucksachen	600.00		600.00		460.45	
7792.3119.01	Anschaffungen Robidog Anlagen	2'500.00		2'000.00			
7792.3140.01	Unterhalt Hundetoiletten	1'000.00					
7792.3160.01	Benützung "Nette Toilette"	1'200.00		1'200.00		1'200.00	
7792.3637.01	Beitrag Hundeerziehungskurs	200.00					
7792.3910.01	Verrechneter Aufwand Werkhof	11'250.00		11'250.00		11'250.00	
79	Raumordnung	28'900.00		13'560.00		47'639.95	7'250.00
	Netto Aufwand		28'900.00		13'560.00		40'389.95
790	Raumordnung	28'900.00		13'560.00		47'639.95	7'250.00
	Netto Aufwand		28'900.00		13'560.00		40'389.95
7900	Raumordnung allgemein					30'809.45	7'250.00
	Netto Aufwand						23'559.45
7900.3132.01	Honorare					30'809.45	
7900.4290.01	Rückzahlung Subvention Wohnbauförderung						7'250.00
7906	Regionale Planungsgruppen	28'900.00		13'560.00		16'830.50	
	Netto Aufwand		28'900.00		13'560.00		16'830.50
7906.3632.01	Beitrag Kant. Planungsgruppe	1'900.00		1'900.00		1'900.00	
7906.3632.02	Beitrag Repla GB					4'720.30	
7906.3632.03	Beitrag Verein Seeland Biel	27'000.00		11'660.00		10'210.20	
8	Volkswirtschaft	6'000'400.00	6'436'800.00	5'913'200.00	6'288'600.00	5'871'413.70	6'116'116.45
	Netto Ertrag	436'400.00		375'400.00		244'702.75	
81	Landwirtschaft	3'500.00				1'904.00	
	Netto Aufwand		3'500.00				1'904.00
811	Verwaltung, Vollzug und Kontrolle	3'500.00				1'904.00	
	Netto Aufwand		3'500.00				1'904.00
8110	Verwaltung, Vollzug und Kontrolle	3'500.00				1'904.00	
	Netto Aufwand		3'500.00				1'904.00
8110.3000.01	Sitzungsgelder	3'000.00				1'760.00	

Konto	Erfolgsrechnung Funktionale Gliederung ER	Budget 2020		Budget 2019		Rechnung 2018	
		Aufwand	Ertrag	Aufwand	Ertrag	Aufwand	Ertrag
8110.3170.01	Spesenentschädigungen	500.00				144.00	
85	Industrie, Gewerbe, Handel Netto Aufwand	10'100.00	10'100.00	8'100.00	8'100.00	3'945.55	3'945.55
850	Industrie, Gewerbe, Handel Netto Aufwand	10'100.00	10'100.00	8'100.00	8'100.00	3'945.55	3'945.55
8500	Industrie, Gewerbe, Handel Netto Aufwand	10'100.00	10'100.00	8'100.00	8'100.00	3'945.55	3'945.55
8500.3130.01	Kontaktgespräch	2'000.00		5'000.00			
8500.3159.01	Unterhalt Werbetafeln	1'000.00		1'000.00			
8500.3170.01	Spesenentschädigungen	300.00		300.00			
8500.3632.01	Standortmarketing	5'000.00				3'945.55	
8500.3636.01	Beiträge	1'800.00		1'800.00			
87	Brennstoffe und Energie Netto Ertrag	5'986'800.00	6'436'800.00	5'905'100.00	6'288'600.00	5'865'564.15	6'116'116.45
		450'000.00		383'500.00		250'552.30	
871	Elektrizität Netto Ertrag	5'986'800.00	6'436'800.00	5'905'100.00	6'288'600.00	5'834'530.85	6'116'116.45
		450'000.00		383'500.00		281'585.60	
8710	Elektrizität allgemein Netto Ertrag		450'000.00		383'500.00		281'585.60
		450'000.00		383'500.00		281'585.60	
8710.4612.50	Konzessionsabgabe an Gemeinde		450'000.00		383'500.00		281'585.60
8711	Elektrizitätsnetz [Gemeindebetrieb]	5'986'800.00	5'986'800.00	5'905'100.00	5'905'100.00	5'834'530.85	5'834'530.85
8711.3010.01	Löhne Betriebspersonal	315'900.00		242'100.00		242'797.20	
8711.3010.02	Löhne Zählerableser	24'000.00		24'000.00		18'290.00	
8711.3050.01	AG-Beiträge AHV/IV/EO/ALV	26'700.00		24'800.00		21'174.30	
8711.3052.01	AG-Beiträge Pensionskasse	41'700.00		32'000.00		30'402.90	
8711.3053.01	AG-Beiträge UVG	7'900.00		7'000.00		7'088.60	
8711.3055.01	AG-Beiträge KK-Taggeld	2'500.00		1'000.00		1'960.85	
8711.3090.01	Aus- und Weiterbildung	7'500.00		4'000.00		8'354.30	
8711.3091.01	Personalwerbung	1'000.00		1'000.00		2'264.00	
8711.3099.01	Dienstkleider	4'000.00		2'000.00		1'824.50	
8711.3101.01	Verbrauchsmaterial	1'200.00		1'200.00		643.80	
8711.3101.02	Treibstoffe	2'500.00		2'500.00		1'593.40	
8711.3101.03	Material Leitungsunterhalt	18'000.00		15'000.00		16'769.70	
8711.3101.04	Übriger Sachaufwand	1'500.00		1'500.00		71.45	
8711.3102.01	Inserate und Drucksachen	2'500.00		2'500.00		1'547.90	
8711.3103.01	Fachliteratur und Zeitschriften	1'000.00		500.00		254.90	
8711.3111.01	Anschaffungen Messapparate	132'000.00		132'000.00		26'852.00	
8711.3111.02	Anschaffungen Maschinen und Werkzeuge	53'500.00		53'500.00		18'943.05	
8711.3113.01	Anschaffungen EDV	46'200.00		46'200.00		34.30	
8711.3120.01	Wasser, Abwasser, Energie, Kehricht, Heizmaterial	1'000.00		1'000.00		200.00	
8711.3120.02	Beschaffung Energie + HKN	1'573'900.00		1'672'000.00		1'016'381.20	
8711.3120.03	BKW Netznutzung	1'116'000.00		1'080'000.00		687'719.20	
8711.3130.01	Dienstleistungsverträge mit Dritten	54'000.00		54'000.00		33'729.50	
8711.3130.02	Telefon, Postspesen, Porti	12'000.00		12'000.00		10'933.55	
8711.3130.04	Kontrolle Hausinstallationen	4'500.00		4'500.00		1'431.00	
8711.3130.05	Allg. Verwaltungsaufwand	2'000.00		2'000.00		1'833.40	
8711.3130.06	Marketing	45'000.00		35'000.00		14'290.90	
8711.3130.07	EDM Energiedatenmanagement	9'000.00		9'000.00		3'486.00	
8711.3130.08	Swissgrid Systemdienstleistungen (SDL)	49'600.00		72'000.00		70'052.20	
8711.3130.09	Swissgrid Einspeisevergütung (KEV), Beitrag für Schutz von Fischen und Gewässer	713'000.00		690'000.00		499'416.75	
8711.3130.10	Verbandsbeiträge	11'050.00		11'050.00		9'776.05	
8711.3131.01	Plannachtrag und Projekte	20'000.00		20'000.00		23'956.65	
8711.3133.01	Lizenzen und Wartungsverträge	14'100.00		61'350.00		6'743.95	

Konto	Erfolgsrechnung Funktionale Gliederung ER	Budget 2020		Budget 2019		Rechnung 2018	
		Aufwand	Ertrag	Aufwand	Ertrag	Aufwand	Ertrag
8711.3134.01	Sachversicherungen	7'500.00		7'500.00		6'838.05	
8711.3143.01	Unterhalt Leitungsnetz und Ersatz KVK	160'000.00		145'000.00		164'544.90	
8711.3149.01	Unterhalt Trafostationen	185'000.00		184'000.00		31'640.85	
8711.3151.01	Unterhalt Messapparate	25'000.00		25'000.00		20'951.70	
8711.3151.02	Unterhalt Fahrzeuge und Maschinen	7'000.00		6'500.00		2'790.50	
8711.3170.01	Spesenentschädigungen	4'000.00		1'000.00		2'974.75	
8711.3300.34	Planmässige Abschreibungen übrige Tiefbauten VV	38'000.00		38'000.00		12'128.95	
8711.3300.44	Planmässige Abschreibungen Hochbauten VV	55'000.00		132'000.00		15'983.15	
8711.3300.64	Planmässige Abschreibungen Mobilien VV	58'000.00		43'000.00		36'676.75	
8711.3301.34	Ausserplanmässige Abschreibungen Tiefbauten VV			8'000.00			
8711.3612.01	Verrechneter Aufwand Verwaltung	64'000.00		64'000.00		64'000.00	
8711.3612.02	Verrechneter Aufwand Grünmaterial	650.00		650.00		650.00	
8711.3612.05	Verrechneter Aufwand Bau- und Werkkommission	700.00		660.00		656.00	
8711.3612.21	Verrechneter Aufwand Raumkosten	48'000.00		48'000.00		48'000.00	
8711.3612.31	Verrechneter Aufwand Abschreibungen Finanzvermögen			950.00		951.35	
8711.3612.50	Konzessionsabgabe an Gemeinde	450'000.00		383'500.00		281'585.60	
8711.4240.01	Arbeiten für Dritte		10'000.00		10'000.00		62'581.50
8711.4240.02	Netznutzungsentgelt		2'860'000.00		2'798'000.00		2'287'195.75
8711.4240.03	Swissgrid Systemdienstleistungen		48'000.00		70'800.00		69'333.55
8711.4240.04	Konzessionsabgabe an Gemeinde		450'000.00		383'500.00		281'585.60
8711.4240.05	Swissgrid kostendeckende Einspeisevergütung (KEV)		690'000.00		678'500.00		483'722.65
8711.4240.06	Anschlusskostenbeiträge		120'000.00		120'000.00		1'184'947.70
8711.4250.01	Stromabgabe an Abonnenten		1'807'000.00		1'842'500.00		1'451'325.90
8711.4260.01	Rückerstattungen						3'641.15
8711.4260.02	Rückerstattungen Lohn						8'397.05
8711.4470.01	Mietzinse		1'800.00		1'800.00		1'800.00
8711.9010.01	Abschluss SF im EK, Ertragsüberschuss	569'200.00		500'640.00		2'363'340.80	
873	Nichtelektrische Energie Netto Aufwand					31'033.30	31'033.30
8731	Fernwärmebetrieb [Gemeindebetrieb] Netto Aufwand					31'033.30	31'033.30
8731.3130.01	Allg. Verwaltungsaufwand					31'033.30	
9	Finanzen und Steuern Netto Ertrag	1'300'450.00	13'760'200.00	1'287'050.00	12'965'580.00	2'977'073.46	14'799'307.43
		12'459'750.00		11'678'530.00		11'822'233.97	
91	Steuern Netto Ertrag	254'500.00	13'086'500.00	254'500.00	12'058'500.00	263'370.00	13'858'128.19
		12'832'000.00		11'804'000.00		13'594'758.19	
910	Steuern Netto Ertrag	254'500.00	13'086'500.00	254'500.00	12'058'500.00	263'370.00	13'858'128.19
		12'832'000.00		11'804'000.00		13'594'758.19	
9100	Allgemeine Gemeindesteuern Netto Ertrag	250'000.00	11'632'500.00	250'000.00	10'805'500.00	256'429.35	12'025'904.69
		11'382'500.00		10'555'500.00		11'769'475.34	
9100.3180.01	Wertberichtigung gefährdeter Steuern					26'100.25	
9100.3181.01	Forderungsverluste allgemeine Steuern	250'000.00		250'000.00		230'329.10	
9100.4000.00	Einkommenssteuern NP		8'080'000.00		7'715'000.00		7'814'175.55
9100.4000.20	Nachsteuern und Bussen		5'000.00		5'000.00		39'736.10
9100.4000.40	Einkommenssteuern		125'000.00		125'000.00		123'379.65
9100.4000.50	Steuerteilungen z.L. Gemeinde NP		-166'000.00		-166'000.00		-169'944.70
	Einkommen						

Konto	Erfolgsrechnung Funktionale Gliederung ER	Budget 2020		Budget 2019		Rechnung 2018	
		Aufwand	Ertrag	Aufwand	Ertrag	Aufwand	Ertrag
9100.4000.60	Pauschale Steueranrechnung NP		-30'000.00		50'000.00		-24'475.85
9100.4001.00	Vermögenssteuern NP		729'000.00		782'000.00		706'061.35
9100.4001.20	Nachsteuern und Bussen Vermögenssteuern		10'000.00		10'000.00		
9100.4001.40	Steuerteilungen z.G. Gemeinde NP Vermögen		25'000.00		75'000.00		23'823.85
9100.4001.50	Steuerteilungen z.L. Gemeinde NP Vermögen		-25'000.00		-80'000.00		-23'085.15
9100.4002.00	Quellensteuern NP		175'000.00		200'000.00		177'505.00
9100.4002.10	Quellensteuer Grenzgänger (BGSA)		3'000.00		3'000.00		6'167.09
9100.4010.00	Gewinnsteuern JP		2'729'000.00		2'100'000.00		3'380'325.85
9100.4010.20	Nachsteuern und Bussen Gewinnsteuern		5'000.00		5'000.00		
9100.4010.40	Steuerteilungen z.G. Gemeinde JP Gewinn		80'000.00		77'000.00		96'289.10
9100.4010.50	Steuerteilungen z.L. Gemeinde JP Gewinn		-160'000.00		-122'000.00		-199'271.95
9100.4010.60	Pauschale Steueranrechnung JP						-937.75
9100.4011.00	Kapitalsteuern JP		10'000.00		10'000.00		27'494.20
9100.4011.40	Steuerteilungen z.G. Gemeinde JP Kapital		1'500.00		1'500.00		30'841.75
9100.4011.50	Steuerteilungen z.L. Gemeinde JP Kapital		10'000.00		-10'000.00		-10'164.15
9100.4019.00	Holdingssteuern		4'000.00		3'000.00		4'224.95
9100.4029.00	Eingang abgeschriebene Steuern periodisch		20'000.00		20'000.00		23'204.65
9100.4029.10	Eingang abgeschriebene Steuern aperiodisch		2'000.00		2'000.00		555.15
9101	Sondersteuern	4'000.00	315'000.00	4'000.00	315'000.00	6'566.65	932'064.90
	Netto Ertrag	311'000.00		311'000.00		925'498.25	
9101.3181.01	Forderungsverluste Sondersteuern	4'000.00		4'000.00		6'566.65	
9101.4022.00	Grundstückgewinnsteuern		150'000.00		150'000.00		635'014.80
9101.4022.10	Sonderveranlagung		160'000.00		160'000.00		289'420.10
9101.4022.20	Lotteriegewinnsteuern		5'000.00		5'000.00		7'630.00
9102	Liegenschaftssteuern	500.00	1'110'000.00	500.00	910'000.00	374.00	869'908.60
	Netto Ertrag	1'109'500.00		909'500.00		869'534.60	
9102.3181.01	Forderungsverluste Liegenschaftssteuern	500.00		500.00		374.00	
9102.4021.00	Liegenschaftssteuern NP		700'000.00		700'000.00		669'809.80
9102.4021.10	Liegenschaftssteuern JP		410'000.00		210'000.00		200'098.80
9103	Hundesteuern		29'000.00		28'000.00		30'250.00
	Netto Ertrag	29'000.00		28'000.00		30'250.00	
9103.4033.00	Hundesteuern		29'000.00		28'000.00		30'250.00
93	Finanz- und Lastenausgleich	991'000.00	482'000.00	977'600.00	713'000.00	956'594.00	571'656.00
	Netto Aufwand		509'000.00		264'600.00		384'938.00
930	Finanz- und Lastenausgleich	991'000.00	482'000.00	977'600.00	713'000.00	956'594.00	571'656.00
	Netto Aufwand		509'000.00		264'600.00		384'938.00
9300	Finanz- und Lastenausgleich	991'000.00	482'000.00	977'600.00	713'000.00	956'594.00	571'656.00
	Netto Aufwand		509'000.00		264'600.00		384'938.00
9300.3621.60	Gemeindeanteil Lastenausgleich Neue Aufgabenteilung	991'000.00		977'600.00		956'594.00	
9300.4621.60	Zuschuss soziodemografische Lasten		97'000.00		93'000.00		86'735.00
9300.4622.70	Zuschuss Disparitätenabbau		385'000.00		620'000.00		484'921.00
95	Ertragsanteile, übrige		8'000.00		8'000.00		74'196.70
	Netto Ertrag	8'000.00		8'000.00		74'196.70	
950	Ertragsanteile, übrige		8'000.00		8'000.00		74'196.70
	Netto Ertrag	8'000.00		8'000.00		74'196.70	

Konto	Erfolgsrechnung Funktionale Gliederung ER	Budget 2020		Budget 2019		Rechnung 2018	
		Aufwand	Ertrag	Aufwand	Ertrag	Aufwand	Ertrag
9500	Ertragsanteile, übrige		8'000.00		8'000.00		74'196.70
	Netto Ertrag	8'000.00		8'000.00		74'196.70	
9500.4024.00	Erbschafts- und Schenkungssteuern		8'000.00		8'000.00		74'196.70
96	Vermögens- und Schuldenverwaltung	54'950.00	169'700.00	54'950.00	172'080.00	36'366.10	279'412.24
	Netto Ertrag	114'750.00		117'130.00		243'046.14	
961	Zinsen	54'500.00	111'000.00	54'500.00	111'000.00	41'432.17	190'312.25
	Netto Ertrag	56'500.00		56'500.00		148'880.08	
9610	Zinsen	54'500.00	111'000.00	54'500.00	111'000.00	41'432.17	190'312.25
	Netto Ertrag	56'500.00		56'500.00		148'880.08	
9610.3181.01	Abschreibungen Verzugszinsen NESKO	6'000.00		6'000.00		9'013.03	
9610.3401.01	Zinsen auf kurzfristigen Schulden	500.00		500.00			
9610.3409.01	Übrige Passivzinsen	3'000.00		3'000.00		6'916.44	
9610.3499.01	Vergütungszinsen Steuern	45'000.00		45'000.00		25'502.70	
9610.4400.01	Zinsen auf kurzfristigen Anlagen		500.00		500.00		5.00
9610.4401.01	Verzugszinsen Steuern		70'000.00		70'000.00		81'097.15
9610.4401.02	Verzugszinsen auf übrigen Guthaben		500.00		500.00		510.00
9610.4407.01	Erträge auf Anlagen des Finanzvermögens		40'000.00		40'000.00		108'700.10
963	Liegenschaften des Finanzvermögens	450.00	58'700.00	450.00	59'900.00	102.90	60'512.40
	Netto Ertrag	58'250.00		59'450.00		60'409.50	
9630	Liegenschaften des Finanzvermögens	450.00	58'700.00	450.00	59'900.00	102.90	60'512.40
	Netto Ertrag	58'250.00		59'450.00		60'409.50	
9630.3102.01	Inserate und Drucksachen	250.00		250.00			
9630.3120.01	Wasser, Abwasser, Energie, Kehricht, Heizmaterial	100.00		100.00		86.15	
9630.3134.01	Sachversicherungen	100.00		100.00		16.75	
9630.4430.01	Mietzinse und Nebenkosten		7'200.00		8'400.00		8'400.00
9630.4430.02	Baurechtszinse		49'500.00		49'500.00		49'890.50
9630.4430.03	Pachtzinse		2'000.00		2'000.00		2'221.90
969	Finanzvermögen				1'180.00	-5'168.97	28'587.59
	Netto Ertrag			1'180.00		33'756.56	
9690	Finanzvermögen				1'180.00	-5'168.97	28'587.59
	Netto Ertrag			1'180.00		33'756.56	
9690.3180.01	Wertberichtigung auf Forderungen					-5'219.25	
9690.3499.01	Abschreibungen auf Finanzvermögen					50.28	
9690.4440.01	Marktwertanpassungen Wertschriften FV						27'391.49
9690.4612.31	Verrechneter Aufwand SF Abschreibungen Finanzvermögen				1'180.00		1'196.10
99	Nicht aufgeteilte Posten		14'000.00		14'000.00	1'720'743.36	15'914.30
	Netto Aufwand						1'704'829.06
	Netto Ertrag	14'000.00		14'000.00			
990	Nicht aufgeteilte Posten					1'720'743.36	
	Netto Aufwand						1'720'743.36
9900	Nicht aufgeteilte Posten					1'720'743.36	
	Netto Aufwand						1'720'743.36
9900.3894.01	Einlagen in finanzpolitische Reserven					1'720'743.36	
995	Neutrale Aufwendungen und Erträge		14'000.00		14'000.00		15'914.30

Konto	Erfolgsrechnung Funktionale Gliederung ER	Budget 2020		Budget 2019		Rechnung 2018	
		Aufwand	Ertrag	Aufwand	Ertrag	Aufwand	Ertrag
	Netto Ertrag	14'000.00		14'000.00		15'914.30	
9950	Neutrale Aufwendungen und Erträge		14'000.00		14'000.00		15'914.30
9950.4120.01	Netto Ertrag	14'000.00		14'000.00		15'914.30	
	GAG - Rohrbenützung		14'000.00		14'000.00		13'954.40
9950.4309.01	Verschiedene Rückerstattungen						1'959.90